31 марта 2016г.

AMERIABANK

ПРЕЗЕНТАЦИЯ ДЛЯ ИНВЕСТОРОВ

Available on the iPhone App Store

EUROMONEY Awards for excellence 2014
2011, 2012, 2014

GLOBAL FINANCE
2012, 2013, 2014, 2015

The Banker Bank of the Year 2015 ARMENIA
2010, 2013, 2015

Ограничение ответственности

Информация, содержащаяся в настоящей презентации не была проверена независимыми источниками, и настоящая презентация не содержит очевидных или подразумеваемых гарантий и заявлений. Не следует полагаться на точность, полноту или достоверность информации и суждений, содержащихся в настоящей презентации. Америабанк, аффилированные с ним лица, консультанты и/или представители не несут ответственности за убытки, которые могут быть понесены вследствие использования настоящей презентации, ее содержания, а также за любые другие убытки в связи с презентацией. Настоящий документ не является офертой и ни полностью, ни частично не может служить основанием для заключения какого-либо контракта или принятия каких-либо обязательств.

Настоящая презентация может содержать заявления прогнозного характера. Прогнозные заявления не являются констатацией исторических фактов, а отражают наши убеждения, текущие ожидания и предположения. Подобные заявления основаны на планах, прогнозах и оценках руководства Америабанка на данный момент. Таким образом, заявления прогнозного характера отражают наши ожидания на момент их публикации. Мы не берем на себя никаких обязательств обновлять их, даже в результате получения новых данных или в свете новых событий. По своей сути заявления прогнозного характера несут некоторый риск и неопределенность, при которых реальные результаты могут существенно отличаться от содержащихся в прогнозных заявлениях.

Копии настоящего материала могут быть предоставлены по просьбе или скачаны с сайта www.ameriabank.am.

Группа компаний «Америя»: краткий обзор

Макропоказатели Армении

Показатели банковской системы Армении

Баланс

Отчет о доходах

Коэффициенты

Приложение 1: Отчетность банка и показатели конкурентов

Группа компаний «Америя»: краткий обзор

Профессиональные консалтинговые и банковские услуги в сочетании с многолетним опытом и приверженностью персонала

AMERIA GROUP

AMERIA

КОНСАЛТИНГ: ПРАВОВЫЕ ВОПРОСЫ И УПРАВЛЕНИЕ НАЛОГАМИ

Лидер на рынке профессиональных консалтинговых услуг (с 1998 г.)

AMERIABANK

КОРПОРАТИВНЫЙ, РОЗНИЧНЫЙ И ИНВЕСТИЦИОННЫЙ БАНКИНГ

Универсальный банк, предлагающий интегрированные корпоративные, розничные и инвестиционные банковские услуги (учрежден в 1910 г. в качестве филиала Кавказского торгового банка)

PRODECO

PROPERTY DEVELOPMENT COMPANY

РАЗВИТИЕ НЕДВИЖИМОСТИ

Компания, предлагающая услуги по развитию недвижимости и управлению ею (с 2010 г.)

Миссия и ценности

Стремление к совершенству и разнообразию

НАША МИССИЯ

УЛУЧШИТЬ КАЧЕСТВО ЖИЗНИ:

1. Предоставляя клиентам финансовые услуги и бизнес-решения **МИРОВОГО УРОВНЯ**
2. Осуществляя бизнес и социальные проекты значительно влияющие на **БЛАГОСОСТОЯНИЕ** общества
3. Создавая уникальную корпоративную культуру и собственную модель развития международной компании, объединяющей усилия **УСПЕШНЫХ ЛЮДЕЙ**
4. Последовательно **УВЕЛИЧИВАЯ** нашу **АКЦИОНЕРНУЮ СТОИМОСТЬ**

НАШИ ЦЕННОСТИ

1. Клиентоориентированный подход и высокое качество обслуживания
2. Доверие и удовлетворенность клиентов
3. Принципы бизнес-этики и информационная прозрачность
4. Высокий профессионализм и командный дух

Наши партнеры и директора

Когда имена говорят сами за себя ...

АНДРЕЙ МКРТЧЯН

Председатель Совета директоров (исполнительный директор, группа компаний «Америя»)

Имеет 20-летний опыт в инвестиционном и управленческом консалтинге, стоял у истоков инвестиционно-банковского сектора в Армении, член совета ряда частных и государственных организаций.

РУБЕН ВАРДАНЯН

Член Совета директоров (председатель Совета, фонд IDEA)

Известный инвестиционный банкир с более чем 22-летним опытом, ключевая фигура в становлении рынков капитала в России, партнер-учредитель Московской школы управления «СКОЛКОВО», член совета многочисленных российских и зарубежных организаций, входит в Совет по экономическим вопросам МФК (член Группы Всемирного банка, содействующий развитию частного сектора).

НУБАР АФЕЯН

PhD, член Совета директоров (управляющий партнер/ исполн. директор, Flagship Ventures)

Имеет более 26 лет опыта управления венчурным капиталом (является одним из основателей более 24 компаний, специализирующихся в области био- и высоких технологий) и преподавательской деятельности в Массачусетском технологическом институте, член совета ряда государственных и частных организаций.

РОБЕРТ ФОН РЕКОВСКИ

Независимый член Совета директоров (вице-президент отдела стратегий по развив. рынкам, Fidelity Investments)

27 лет опыта работы в управлении активами и портфелями по всему миру, член совета ряда частных и государственных организаций.

ГОР НАХАПЕТЯН

Член Совета директоров (советник ректора, Московская школа управления «Сколково»)

Более 21 года опыта в управлении одной из крупнейших инвестиционных компаний России, член Наблюдательного совета Мультимедиа Арт Музея.

Наши партнеры и директора

Когда имена говорят сами за себя ...

АРТАК АНЕСЯН

Генеральный директор, председатель Директората, Америабанк

Выдающийся банкир, более 20 лет в банковской системе Армении.

ГЕВОРГ ТАРУМЯН

Финансовый директор, заместитель генерального директора, группа компаний «Америя»

Более 19 лет практики в области финансового менеджмента и 13-летний опыт в качестве финансового директора в банковской системе Армении.

ДАВИД САРГСЯН

Юридический директор, группа компаний «Америя»

Более 15 лет юридической практики в области корпоративного, банковского и гражданского права, а также ценных бумаг.

АРТУР АНДРЕАСЯН

Директор по аудиту и внутреннему контролю, группа компаний «Америя»

21-летний опыт работы в сферах бухгалтерского учета, аудита и налогового консалтинга.

ГАГИК СААКЯН

Директор корпоративного банкинга, Америабанк

Более 6 лет опыта работы в сфере корпоративного банкинга и около 15 лет опыта в области управленческого консалтинга в ряде частных и международных организаций.

Наши партнеры и директора

Когда имена говорят сами за себя ...

ТИГРАН ДЖРБАШЯН

Директор по развитию, группа компаний «Америя»

Более 21 лет опыта работы в области исследований в частных и международных организациях, автор книг и более 130 научных статей и публикаций.

АРМАН БАРСЕГЯН

Директор розничного банкинга, Америабанк

Более 16 лет опыта работы и управления в розничном банкинге в банковской системе Армении

АРНО МОСИКЯН

Директор по инвестиционно-банк. деятельности, Америабанк

Более 12 лет опыта работы в сфере инвестиционно-банк. деятельности, консалтинга, управления портфелями и рисками в большой четвертке консалтинговых компаний и в инвестиционных банках

АРТУР БАБАЯН

Директор по трейдингу, Америабанк

Более 16 лет опыта в области трейдинговых операций в коммерческих банках Армении.

БУРАСТАН МОВСИСЯН

Директор по технологиям и операциям, группа компаний «Америя»

Более 19 лет опыта на руководящих должностях в сфере телекоммуникаций, более 10 лет опыта работы в качестве руководителя высшего звена в сфере продаж и обслуживания клиентов

САМВЕЛ АГАБАБЯН

Руководитель службы безопасности, группа компаний «Америя»

17 лет в системе безопасности государственных и коммерческих организаций

НАША КОМАНДА: КТО МЫ

Более 600 приверженных своему делу профессионалов

Основные достижения: краткий обзор

РЫНОЧНАЯ ПОЗИЦИЯ БАНКА

Лидер на банковском рынке Армении по результатам 1 кв. 2016г.

- 1-й по активам
- 1-й по обязательствам
- 1-й по кредитному портфелю
- 1-й по обязательствам перед клиентами
- 1-й по собственному капиталу
- 1-й по прибыли

Основные достижения: краткий обзор

- ИНВЕСТИЦИИ ЕБРР НА 40 МЛН ДОЛЛАРОВ США В КАПИТАЛ БАНКА
- ИНВЕСТИЦИИ МФК В ФОРМЕ КВАЗИКАПИТАЛА НА 50 МЛН ДОЛЛАРОВ США
- В РЕЗУЛЬТАТЕ ДВУКРАТНЫЙ РОСТ ОБЪЕМА ДЕЯТЕЛЬНОСТИ
- НОВЫЙ УРОВЕНЬ ПАРТНЕРСТВА НА ПУТИ К IPO

Долгосрочный рейтинг дефолта эмитента (IDR) на уровне B+,

прогноз «Стабильный»

Основные сильные стороны

Будущее строится сегодня

РАЗВИТЫЕ ТЕХНОЛОГИИ	ОГРОМНЫЕ ФИНАНСОВЫЕ ВОЗМОЖНОСТИ	РАСТУЩЕЕ ДОВЕРИЕ НА РЫНКЕ	КВАЛИФИЦИРОВАННЫЙ ПЕРСОНАЛ
Беспрецедентные инвестиции в ИТ и технологические инновации	Широкий спектр розничных, корпоративных и инвестиционно-банковских услуг и продуктов	Высокое качество управления рисками	Команда профессионалов, многие из которых получили образование в престижных западных университетах
Автоматизированная система управления взаимоотношениями с клиентами (CRM)	Крупный капитал, предоставляющий широкие возможности для финансирования	Сертификат соответствия стандарту качества ISO 9001:2008, выданный немецкой компанией TÜV Rheinland	Постоянное развитие персонала посредством тренингов и коучинга
Многофункциональная система дистанционного банковского обслуживания BankWorld	Налаженное сотрудничество с исследовательскими компаниями и независимыми консультантами	Приверженность передовому опыту в корпоративном управлении	Обширный опыт в основных сферах деятельности, охватывающих более 30 государственных и промышленных секторов

Продуктовая линейка

Индивидуализированные банковские и консалтинговые услуги, разработанные специально под нужды клиентов

КОРПОРАТИВНЫЙ БАНКИНГ	РОЗНИЧНЫЙ БАНКИНГ	ИНВЕСТИЦИОННЫЙ БАНКИНГ	КОНСАЛТИНГ
Кредитование	Потребительское кредитование	Слияния и поглощения	Юридические услуги
Торговое финансирование	Ипотечные кредиты	Корпоративные финансы	Бизнес-консалтинг
Финансовый лизинг	Автокредиты	Рынки капитала	Финансовые консультации
Факторинг	Кредитные карты (Visa, MC, Arca)	Прямые инвестиции	Аудит и гарантия качества
Проектное финансирование	Депозитные продукты	Управление активами	Бухгалтерский и налоговый учет
Зарплатные проекты	Металлические счета	Брокерские операции	Консалтинг по кадровым вопросам
Депозитные продукты	Инвестиционные кредиты	Инвестиционный консалтинг	Управление проектами

Представительство группы «Америя» в США

Стремление стать первой международной финансовой группой с армянскими корнями

- Беспрецедентное представительство ведущей армянской финансово-консалтинговой группы в США
- Продвижение продуктов и услуг группы компаний «Америя» среди Диаспоры в США
- Расположившись в деловом центре Глендейла (Калифорния), на бульваре Бренд, команда специалистов «Америя Груп Инк.» всегда готова оказать профессиональные консалтинговые услуги в сфере инвестиций, управления, права и пр.
- Ряд успешно завершенных инвестиционных и консалтинговых проектов
- В торжественной церемонии открытия представительства, состоявшейся в сентябре 2011г., приняли участие президент Армении Серж Саргсян, мэр Лос-Анджелеса и другие почетные гости из Лос-Анджелеса.

Призы и награды за достижения

Признание заслуг и качества со стороны престижных международных организаций

БАНК ГОДА АРМЕНИИ - 2013 И 2010

ЛУЧШИЙ БАНК АРМЕНИИ
2 ГОДА ПОДРЯД: 2014, 2012 И 2011

ЛУЧШИЙ БАНК АРМЕНИИ ПО ТОРГОВОМУ ФИНАНСИРОВАНИЮ - 2015, 2014, 2013, 2012
ЛУЧШИЙ БАНК АРМЕНИИ – 2013, 2012
ЛУЧШИЙ ПРОВАЙДЕР ВАЛЮТНЫХ ОПЕРАЦИЙ – 2013, 2012

ПООЩРИТЕЛЬНАЯ ГРАМОТА
ЗА СОБЛЮДЕНИЕ МЕСТНЫХ И МЕЖДУНАРОДНЫХ ЭКОЛОГИЧЕСКИХ И СОЦИАЛЬНЫХ НОРМ И СООТВЕТСТВИЕ МИРОВЫМ СТАНДАРТАМ

НАГРАДЫ ЗА ИСКЛЮЧИТЕЛЬНЫЕ РЕЗУЛЬТАТЫ В 2013, 2012 И 2010гг.
НАГРАДА В СФЕРЕ ТОРГОВОГО ФИНАНСИРОВАНИЯ
НАГРАДА ЗА ВЫСОКОЕ КАЧЕСТВО ВЫПОЛНЕНИЯ МЕЖДУНАРОДНЫХ СДЕЛОК

НАГРАДА ЕБРР «СДЕЛКА ГОДА 2013», МФК: НАГРАДА GTFP 2014, 2012 и 2010: САМЫЙ АКТИВНЫЙ БАНК -ЭМИТЕНТ СРЕДИ ЗАКАВКАЗСКИХ БАНКОВ И ЛУЧШИЙ БАНК-ЭМИТЕНТ ПО ЭНЕРГОЭФФЕКТИВНОСТИ В 2012 г.

Проекты с МФО

Партнерство с престижными финансовыми организациями на сумму более 375 млн долларов США*

- Торговое финансирование
- Энергоэффективность
- МСП
- Агробизнес

UniCredit

BNP PARIBAS

citibank

COMMERZBANK

FMO

Eurasian Development Bank

DEG
KFW BANKENGRUPPE

Black Sea Trade & Development Bank

OFID
THE OPEC FUND FOR INTERNATIONAL DEVELOPMENT

IFC
International Finance Corporation
World Bank Group

Proparco
GROUPE AGENCE FRANÇAISE DE DÉVELOPPEMENT

European Bank
for Reconstruction and Development

ADB
ASIAN DEVELOPMENT BANK

OeEB
Oesterreichische Entwicklungsbank AG

* Включая торговое финансирование

Корпоративная социальная ответственность

Прочный фундамент, основанный на целостности, доверии и этических нормах поведения во всех сферах деятельности и взаимоотношениях

Помощь больным детям

5-й новогодний аукцион для сбора пожертвований на лечение детей с тяжелыми заболеваниями

Организация и спонсирование выставки «Бал роботов» – первого в Ереване робошоу, где были представлены последние достижения в сфере робототехники и роботы со всех концов мира

Искусство и культурное наследие

Сохранение культурного наследия Армении, спонсорство концертов всемирно известных певцов (Джо Кокер, Джордж Бенсон, Ал Джерро, Нино Катамадзе, Джетро Талл и пр.)

ArmeniaFund

Всеармянский фонд

Сотрудничество с 2010г., направленное на оказание финансовой поддержки проектам первостепенной важности

Здоровый образ жизни и экология

Поощрение здорового образа жизни посредством организации теннисного турнира «Америя», велосипедных гонок, велопарковок, посадки деревьев

Образование

Стипендии для обучения одаренных детей с исключительно высокой успеваемостью в Международной школе Дилижана UWC

Группа компаний «Америя»: краткий обзор

Макропоказатели Армении

Показатели банковской системы Армении

Баланс

Отчет о доходах

Коэффициенты

Приложение 1: Отчетность банка и показатели конкурентов

Армения в цифрах и фактах

The Heritage Foundation

Индекс экономической свободы 2016

54-й из 178 (умеренно свободный)

WORLD BANK

Легкость ведения бизнеса 2016

35-й из 189

Индекс человеческого развития (HDI) 2015

85-й из 188

Валюта: армянский драм

Население: 2,999 тыс. (2015)

ВВП: 10.5 млрд (2015, по текущему курсу доллара США)

ВВП на душу населения: 3,504 (2015, по текущему курсу доллара США)

Рейтинг Moody's (март 2016)

B1 (стабильный)

Fitch Ratings

Рейтинг Fitch (январь 2016)

B+ (стабильный)

WORLD ECONOMIC FORUM

Индекс глобальной конкурентоспособности 2015-2016

82-й из 140

Макропоказатели Армении

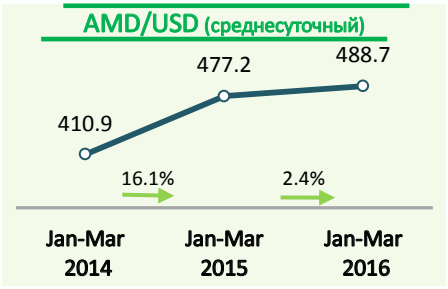

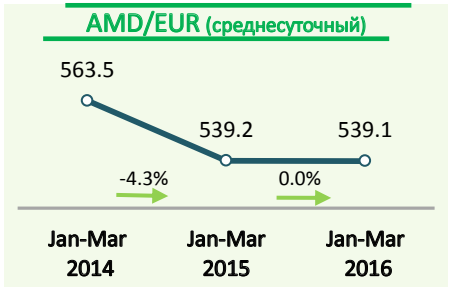

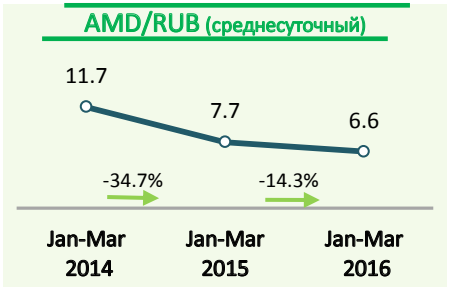

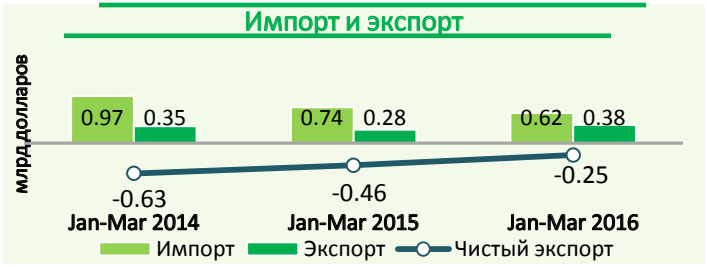

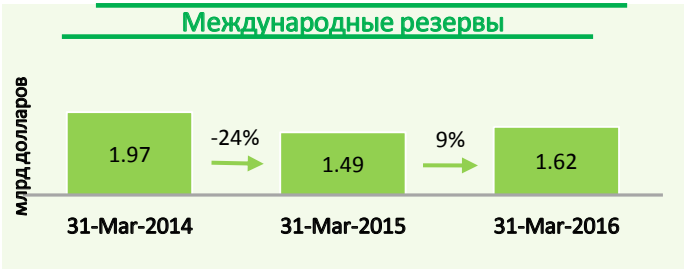

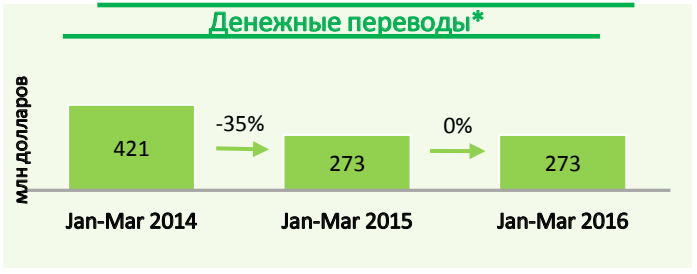

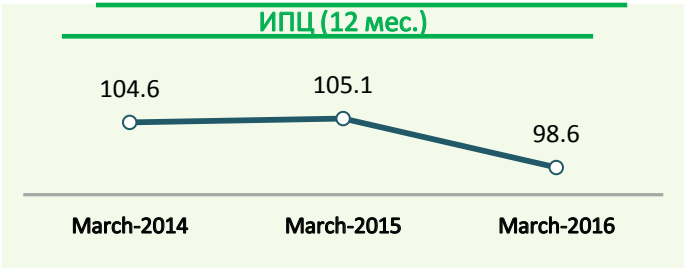

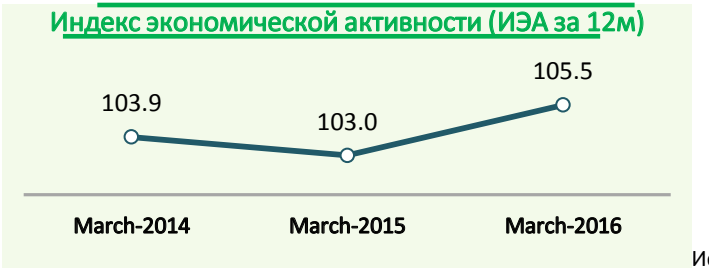

*Переводы включают все коммерческие и некоммерческие переводы физических лиц через банковскую систему.

ОБЗОР

- В 1-м кв. 2016г. экономика Армении продемонстрировала более высокие темпы роста, чем в аналогичный период предыдущих двух лет, зафиксировав рост индекса экономической активности на 5.5%, который был обеспечен в частности за счет горнорудной промышленности и сферы услуг.
- Армянская валюта потеряла в цене почти 2.4% в отношении к доллару США. Одновременно в 1-м кв. 2016г. был отмечен некоторый уровень дефляции.
- Резервы ЦБ РА в иностранной валюте увеличились на **9%** в течение 1-го кв. 2016г.
- Значительное улучшение торгового баланса и сокращение дефицита текущего платежного баланса в основном за счет снижения импорта в денежном выражении
- ВБ, МВФ, ЕБРР и Fitch прогнозируют рост ВВП на **1.9%-2.2%** в 2016г.

Источники: Национальная статистическая служба Армении, Центральный банк Армении

Группа компаний «Америя»: краткий обзор

Макропоказатели Армении

Показатели банковской системы Армении

Баланс

Отчет о доходах

Коэффициенты

Приложение 1: Отчетность банка и показатели конкурентов

Показатели банковской системы Армении

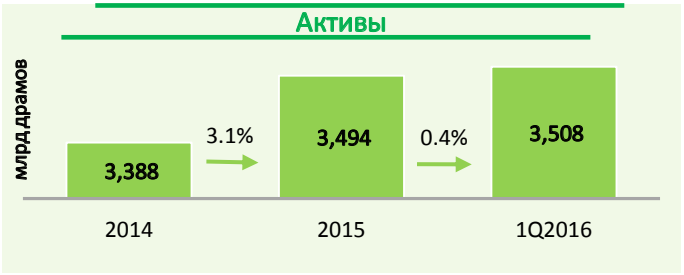

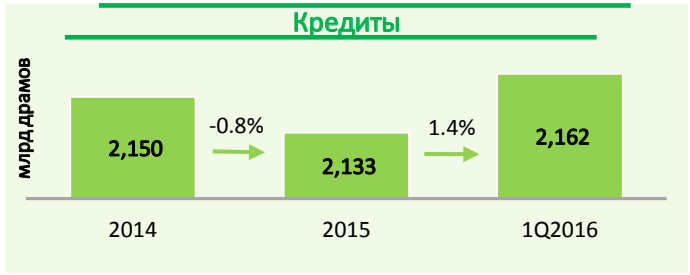

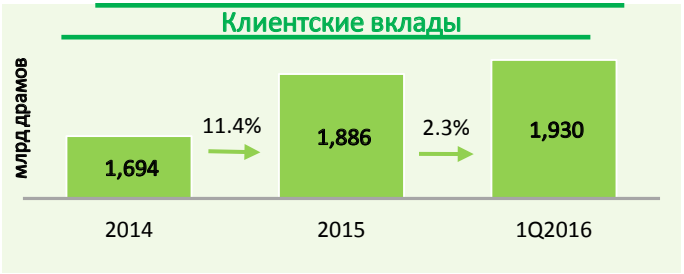

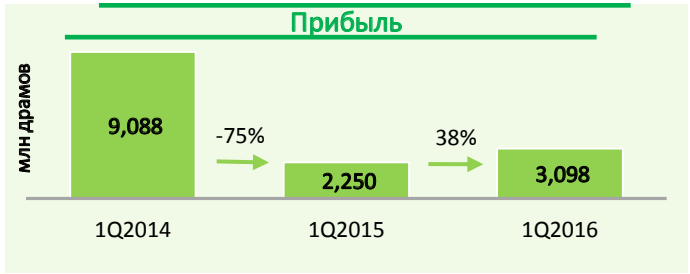

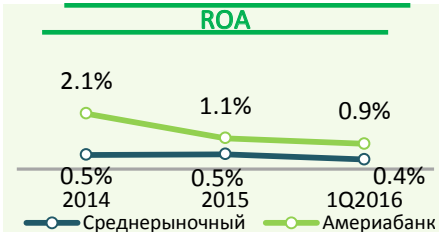

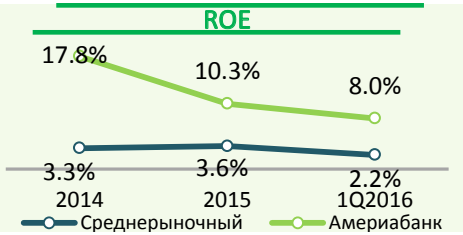

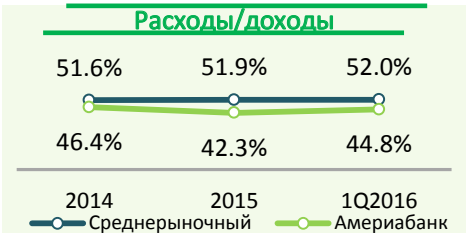

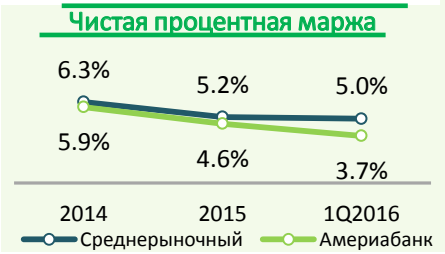

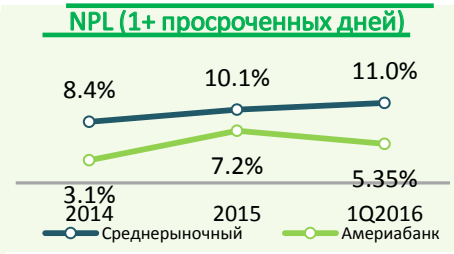

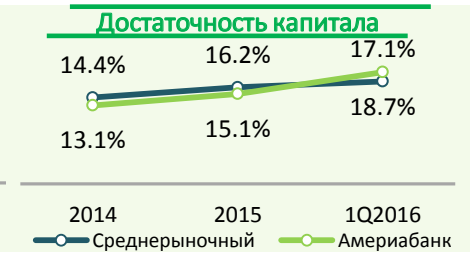

ОБЗОР

- Восстановление экономики и текущий уровень доверия к банковской системе привели к умеренным темпам роста объема активов, вкладов и кредитов с начала года.
- После сложного года банковская система зафиксировала двузначный рост прибыли в 1-м кв. 2016г., что свидетельствует о том, что пик кризиса по всей видимости уже позади.
- Банк занимает 5-ю позицию (2-ю среди основных конкурентов) по показателю ROE, который превышает как среднерыночный показатель (2.2%), так и показатель прибыльных банков (6.2%).
- В 2015г. и в 1кв. 2016г. 8 банков привлекли новый капитал на более 67 млрд драмов РА, что привело к временному сокращению среднерыночного показателя ROE.
- Показатель проблемных кредитов Банка (1+ просроченных дней) снизился на 1.8%, составив **5.35%,** в то время как среднерыночный показатель слегка повысился до **11%.**
- Соотношение расходов к доходам Америабанка значительно ниже среднерыночного.

Американбанк в банковской системе Армении

АКТИВЫ — млн драмов

Позиция в 1кв. 2016	Позиция в 2015	БАНК	ОБЪЕМ
1	1	**Американбанк**	**507,724**
2	2	Ардшинбанк	461,151
3	3	ВТБ Армения	314,771
4	4	Армбизнесбанк	297,399
5	6	АКБА	279,239



КРЕДИТНЫЕ ВЛОЖЕНИЯ — млн драмов

Позиция в 1кв. 2016	Позиция в 2015	БАНК	ОБЪЕМ
1	1	**Американбанк**	**320,444**
2	2	Ардшинбанк	302,355
3	3	Армбизнесбанк	210,046
4	5	АКБА	179,973
5	4	ВТБ Армения	176,915



ОБЯЗАТЕЛЬСТВА — млн драмов

Позиция в 1кв. 2016	Позиция в 2015	БАНК	ОБЪЕМ
1	1	**Американбанк**	**447,085**
2	2	Ардшинбанк	411,278
3	4	ВТБ Армения	272,743
4	3	Армбизнесбанк	268,085
5	6	АКБА	221,742

ОБЯЗАТЕЛЬСТВА К КЛИЕНТАМ — млн драмов

Позиция в 1кв. 2016	Позиция в 2015	БАНК	ОБЪЕМ
1	1	**Американбанк**	**288,821**
2	2	Ардшинбанк	259,832
3	3	Армбизнесбанк	195,383
4	4	ВТБ Армения	183,332
5	5	HSBC	148,319

СОБСТВЕННЫЙ КАПИТАЛ — млн драмов

Позиция в 1кв. 2016	Позиция в 2015	БАНК	ОБЪЕМ
1	1	**Американбанк**	**60,639**
2	2	АКБА	57,498
3	3	HSBC	53,962
4	4	Ардшинбанк	49,872
5	6	Инекобанк	42,102

ЧИСТАЯ ПРИБЫЛЬ — млн драмов

Позиция в 1кв. 2016	Позиция в 2015	БАНК	ОБЪЕМ
1	2	**Американбанк**	**1,196**
2	3	Инекобанк	1,172
3	5	Ардшинбанк	1,126
4	4	АКБА	1,118
5	1	HSBC	750

* Удельный вес в прибыли прибыльных банков.
** Удельный вес в общей прибыли (включая убытки) составил 26%.

ОБЗОР

- Стабильные темпы роста в течение последних пяти лет Совокупный среднегодовой темп роста активов за последние 5 лет составил **25.7**%, что в свою очередь привело к росту доли рынка Американбанка с **9.8%** до **15%**.
- Рост активов сопровождался ростом кредитов и обязательств к клиентам, среднегодовой темп роста которых за последние 5 лет составил соответственно 27.5% и 32%.
- Лидер по всем основным показателям

1-я позиция

по

активам
кредитам
вкладам
собственному капиталу
чистой прибыли

Группа компаний «Америя»: краткий обзор

Макропоказатели Армении

Показатели банковской системы Армении

Баланс

Отчет о доходах

Коэффициенты

Приложение 1: Отчетность банка и показатели конкурентов

Активы и пассивы

Активы

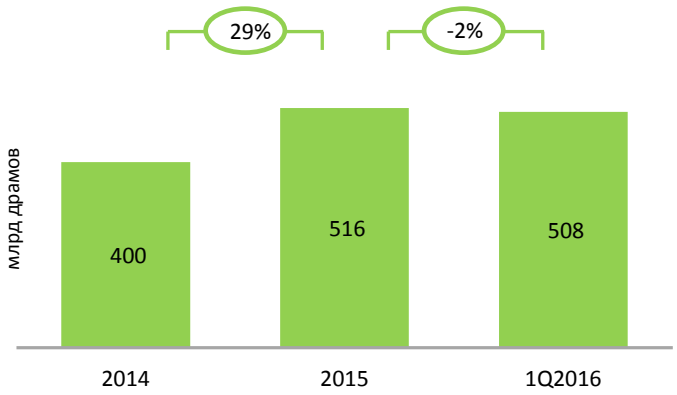

Структура активов

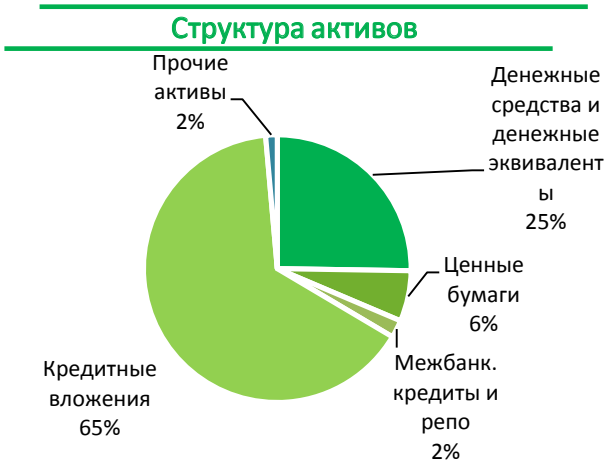

Пассивы

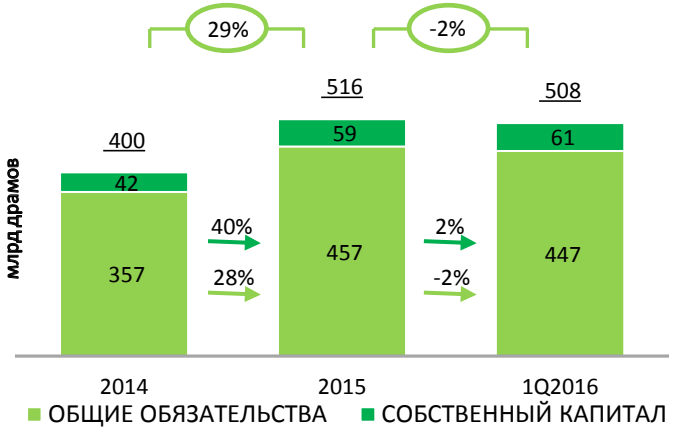

Структура обязательств

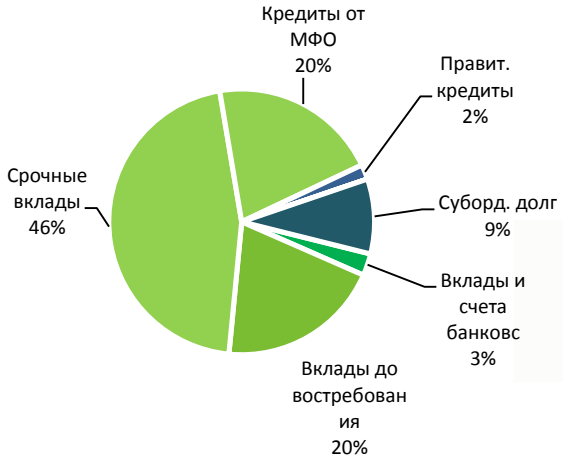

ОБЗОР

- Крупнейший банк в Армении по активам **(более 1 млрд долларов США)**
- Крупнейший банк по собственному и нормативному капиталу. Входит в шестерку армянских банков, капитал которых превышает новый норматив ЦБ РА в размере **30 млрд драмов** РА (вступает в силу с **2017г.**).
- Среднегодовой темп роста активов банка за последние 5 лет составил **25.7%**.
- Диверсифицированная структура баланса, где **73%** активов приносят процентный доход, а **66%** обязательств приходится на средства клиентов.
- Незначительное снижение активов и обязательств ввиду сезонного фактора

Активы на

508 млрд драмов

Обязательства на

447 млрд драмов

Кредитный портфель

Кредитный портфель

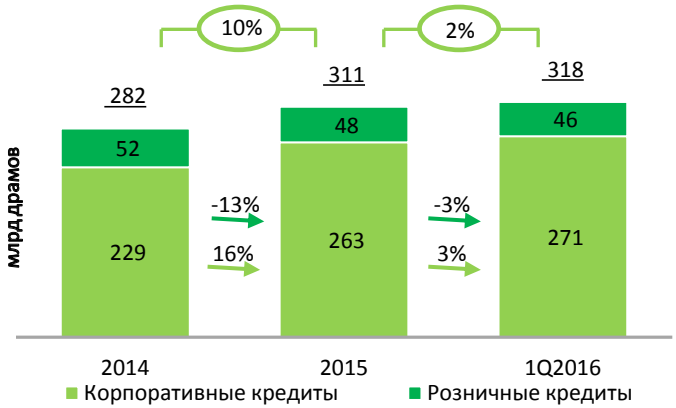

Структура кредитного портфеля

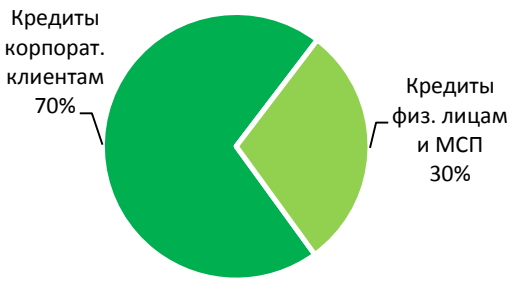

Концентрация кредитного портфеля

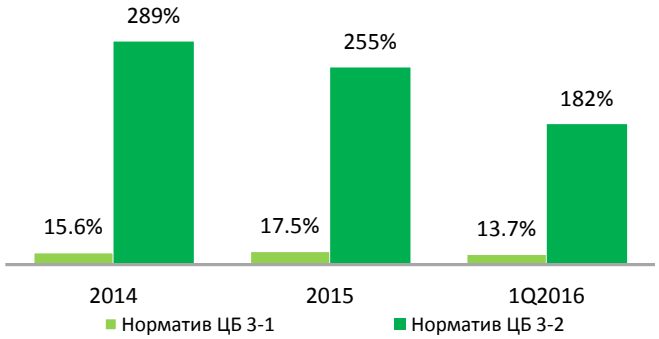

*__Норматив ЦБ РА 3-1:__ максимальный размер риска на одного заемщика не должен превышать **20** % общего капитала.
__Норматив ЦБ РА 3-2__: максимальный размер риска на крупных заемщиков (более 5% общего капитала) не должен превышать **500% общего капитала.

Структура кредитного портфеля по отраслям экономики

ОБЗОР

- Крупнейший кредитный портфель в банковском секторе Армении. Среднегодовой темп роста за последние 5 лет составил **27.5%**.
- Рост кредитного портфеля превысил среднерыночный показатель.
- Соотношение кредитов физических лицам и МСП к общим кредитам составило **30%**.
- Исключительная диверсификация кредитного портфеля по отраслям экономики
- Новый собственный капитал, привлеченный в конце 2015г., существенно повлиял на улучшение норматива ЦБ РА по концентрации кредитного портфеля.

Кредиты на
315 млрд
драмов

Корпоративные кредиты и торговое финансирование

Корпоративные кредиты

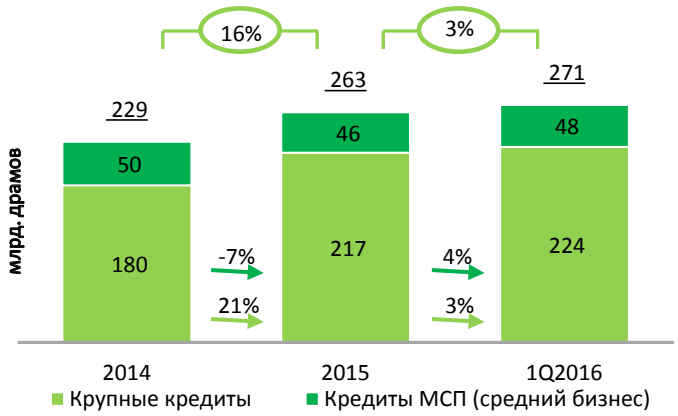

Валютная структура корпор. кредитного портфеля

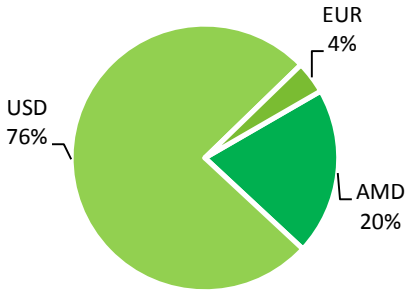

Торговое финансирование

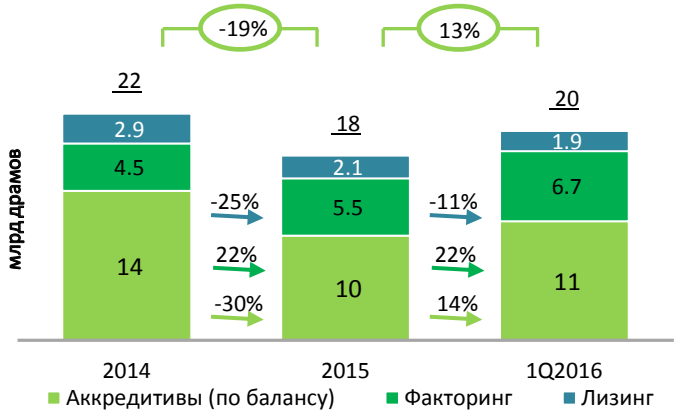

Валютная структура портфеля торг. финансирования

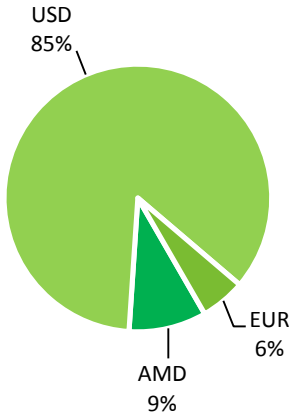

ОБЗОР

- По сравнению с итогами 2015г., в 1-м кв. 2016г. корпоративный кредитный портфель вырос, причем рост кредитного портфеля МСП опережал рост портфеля крупных предприятий, что соответствует стратегии банка.
- Улучшение показателей торгового финансирования после спада в прошлом году. Банк обладает одним из самых внушительных портфелей торгового финансирования.

Корпоративные кредиты на

269 млрд драмов

Торговое финансирование на

20 млрд драмов

Розничные кредиты

Розничные кредиты

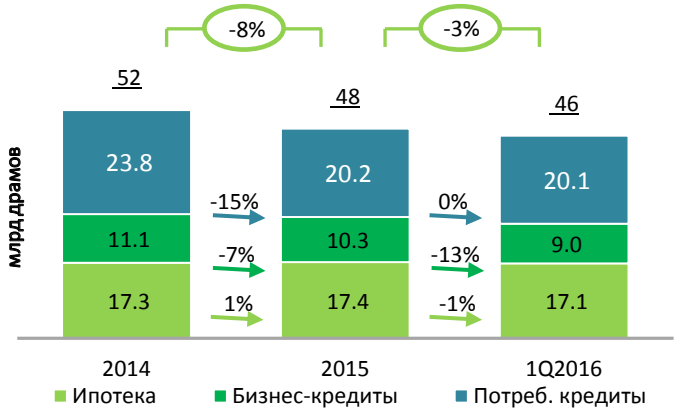

Валютная структура розничного кредитного портфеля

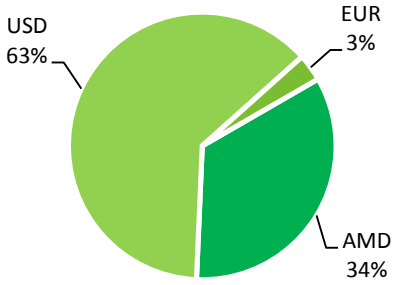

ОБЗОР

- После года консервативного кредитования банк пересмотрел свою политику и в конце 1-го кв. 2016г. приступил к новой кредитной кампании. Уже в апреле был зафиксирован небольшой рост розничного портфеля.
- Банк серьезно намеревается и далее наращивать розничный кредитный портфель.

Розничные бизнес-кредиты

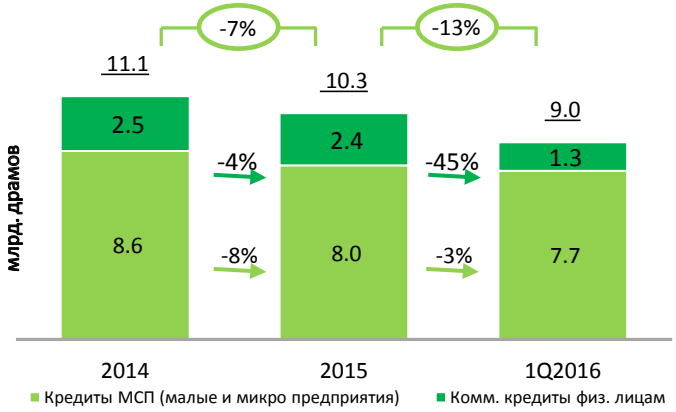

Потребительские кредиты

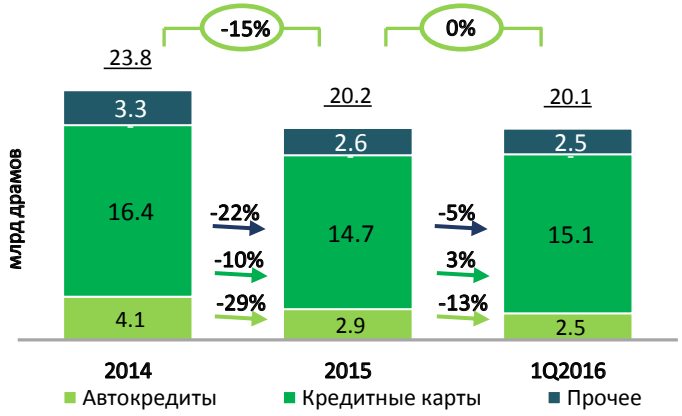

Розничные кредиты на

49 **млрд** драмов

Кредиты МСП на

9.9 **млрд** драмов

Качество кредитного портфеля

NPL (90+ просроченных дней)

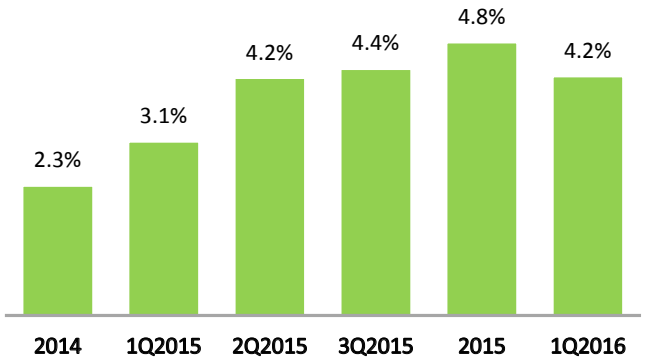

Коэффициент покрытия (90+ дней)

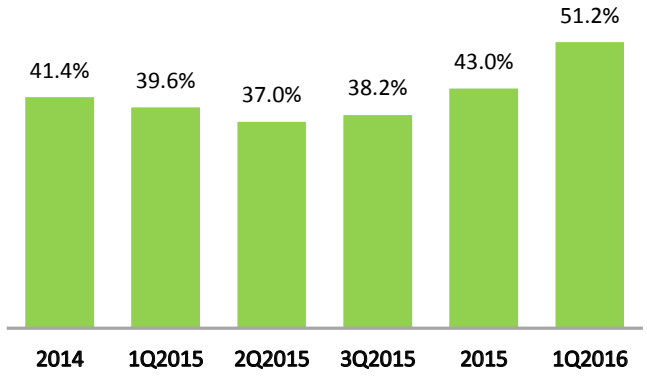

Стоимость кредитного риска

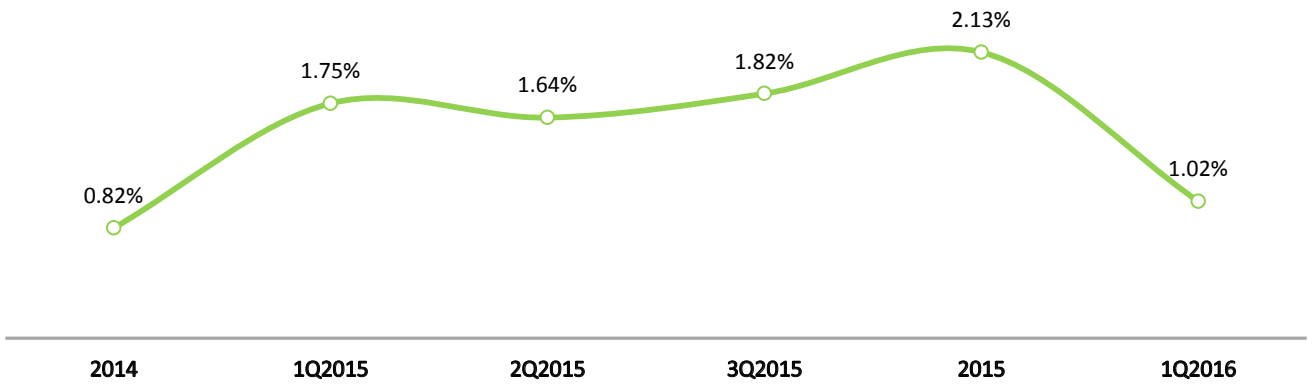

*Квартальная стоимость кредитного риска рассчитана на годовой основе.

ОБЗОР

- Судя по всему, пик кредитного риска уже позади, и показатель проблемных кредитов Америабанка (90+ просроченных дней) начал снижаться. Это положительно сказалось на стоимости кредитного риска, которая снизилась почти вдвое.
- Все крупные просроченные кредиты надежно обеспечены залогом имущества с показателем «кредит/стоимость залога» менее **80%.**
- Мы ожидаем дальнейшее улучшение показателя проблемных кредитов в 2016г.
- Банк следует активной политике резервирования, что приводит к постоянному улучшению показателя покрытия.

4.2%

проблемных кредитов (90+ просроченных дней)

1.02%

Стоимость кредитного риска

Клиентские вклады

Депозитный портфель

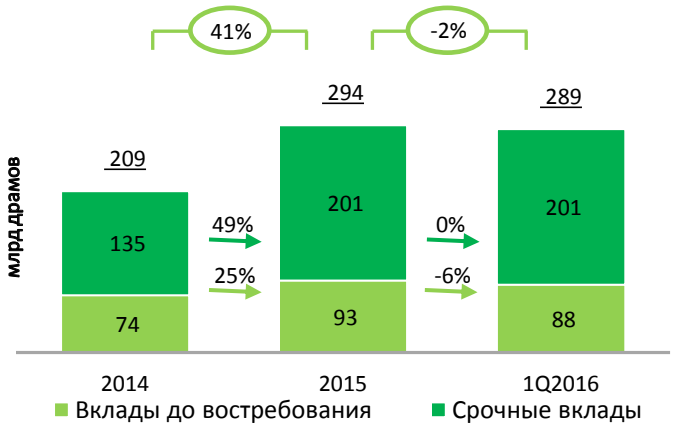

Валютная структура депозитного портфеля

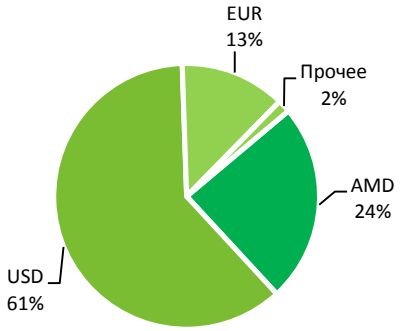

Корпоративные вклады

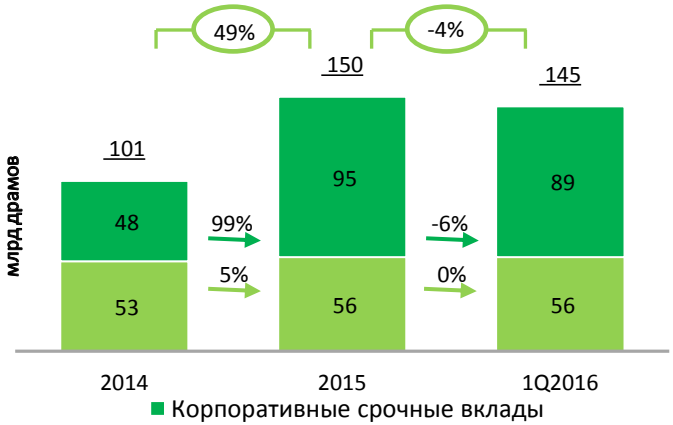

Розничные вклады

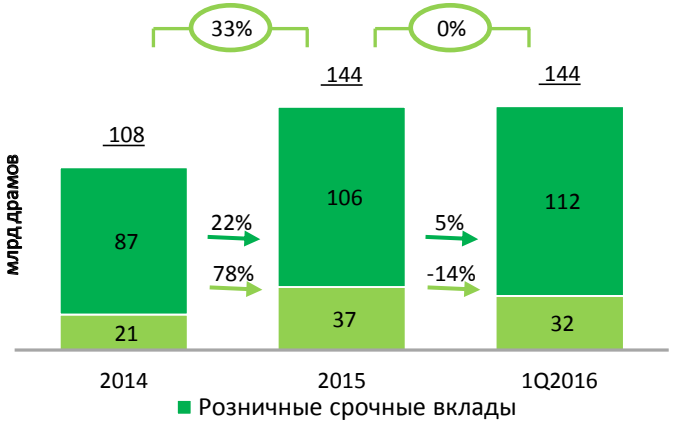

ОБЗОР

- Снижение депозитной базы было обусловлено в основном сезонным спадом вкладов до востребования.
- Несмотря на снижение процентных ставок в 1-м кв. 2016г., объем срочных вкладов не изменился, что свидетельствует о доверии клиентов к бренду банка.

Вклады на

289 млрд драмов

Корпоративные вклады на

145 млрд драмов

Розничные вклады на

144 млрд драмов

Кредиты, выданные МФО/ФИР и правительством, субординированные кредиты и собственный капитал

Привлеченные средства

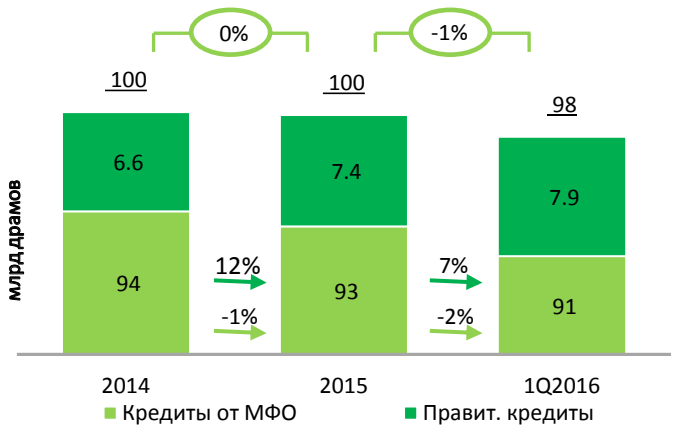

Субординированные кредиты

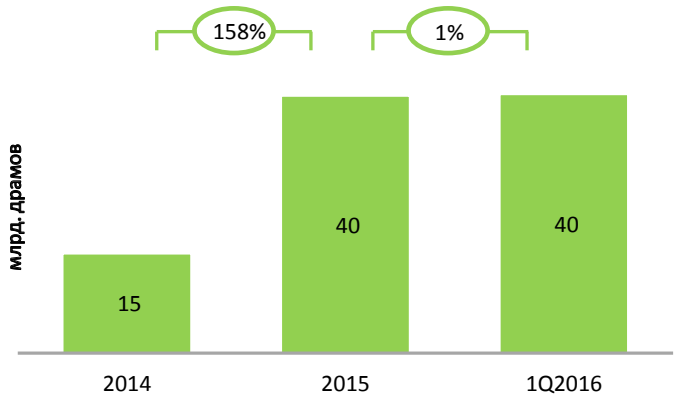

Собственный капитал

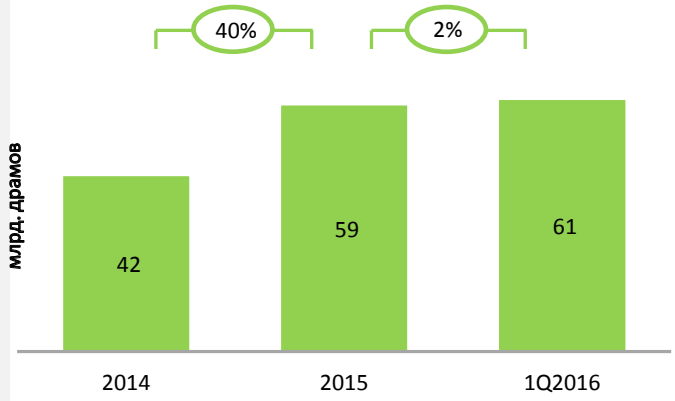

Акционерный капитал

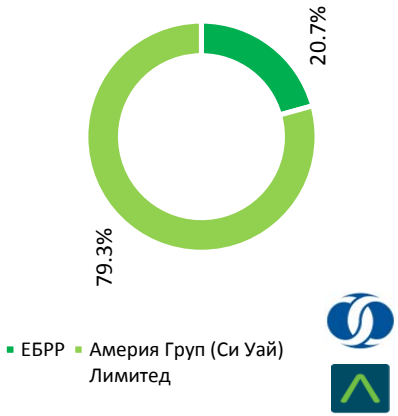

ОБЗОР

- Самый активный банк, сотрудничающий со всеми международными финансовыми организациями, представленными в регионе, список которых ежегодно увеличивается ввиду признания международными финансовыми организациями низкого уровня риска банка. Это позволяет банку обеспечить часть обязательств за счет более дешевого и долгосрочного финансирования.

- **Крупнейший** банк в Армении по собственному капиталу

Привлеченные средства на

98 млрд драмов

Суб-долг в размере

40 млрд драмов

Собственный капитал в размере

61 млрд драмов

Группа компаний «Америя»: краткий обзор

Макропоказатели Армении

Показатели банковской системы Армении

Баланс

Отчет о доходах

Коэффициенты

Приложение 1: Отчетность банка и показатели конкурентов

Процентный доход

Процентный доход

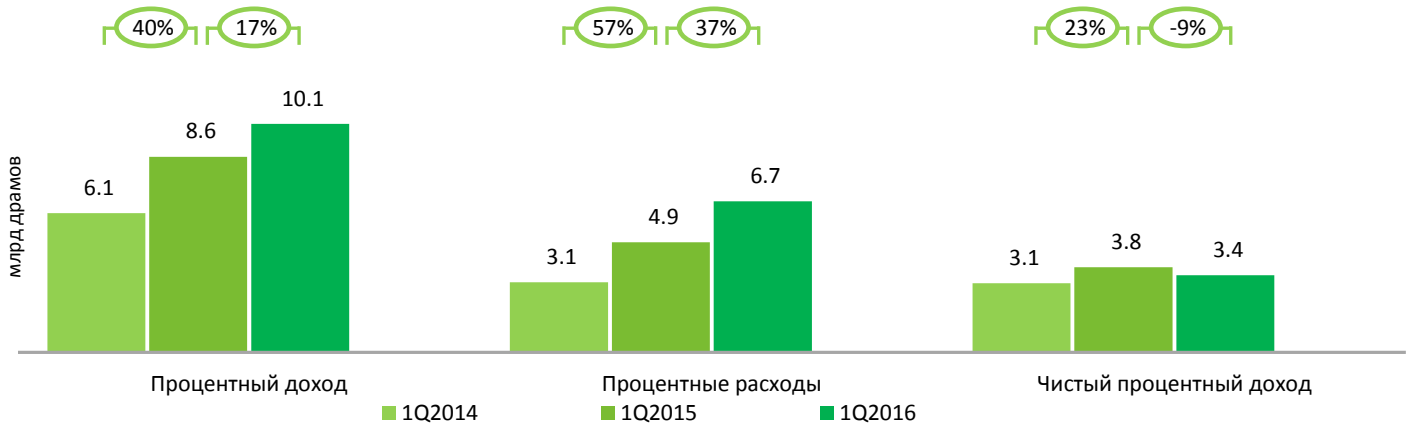

Структура процентного дохода

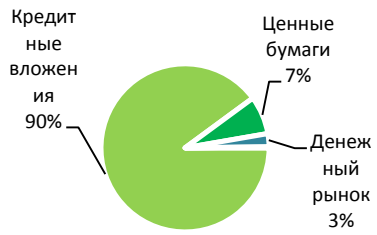

Структура процентных расходов

Чистая процентная маржа (NIM)

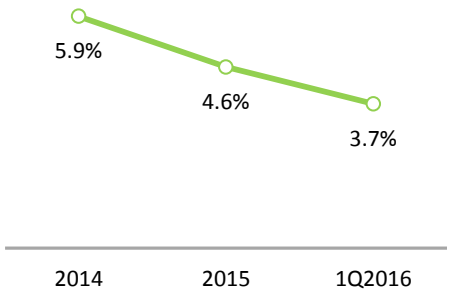

ОБЗОР

- Снижение чистого процентного дохода и чистой процентной маржи носит временный характер, так как на размещение средств, привлеченных от различных МФО (в том числе субдолг МФК) в конце 2015г., требуется определенное время.
- Помимо этого, на чистую процентную маржу все еще отрицательно сказывается ужесточение норматива ЦБ РА по резервированию (почти вдвое в конце 2014г.), что привело к снижению показателя на **0.6 п.п.** В настоящее время банк депонировал **57 млрд драмов РА** или **11%** общих активов в ЦБ РА в качестве обязательных резервов, проценты на которые не начисляются. Смягчение данного норматива позволит банку направить большую часть данных средств на улучшение чистой процентной маржи, повышение чистых доходов и рентабельности капитала.

Чистый процентный доход на

3.4 млрд драмов

Непроцентный доход

Непроцентный доход

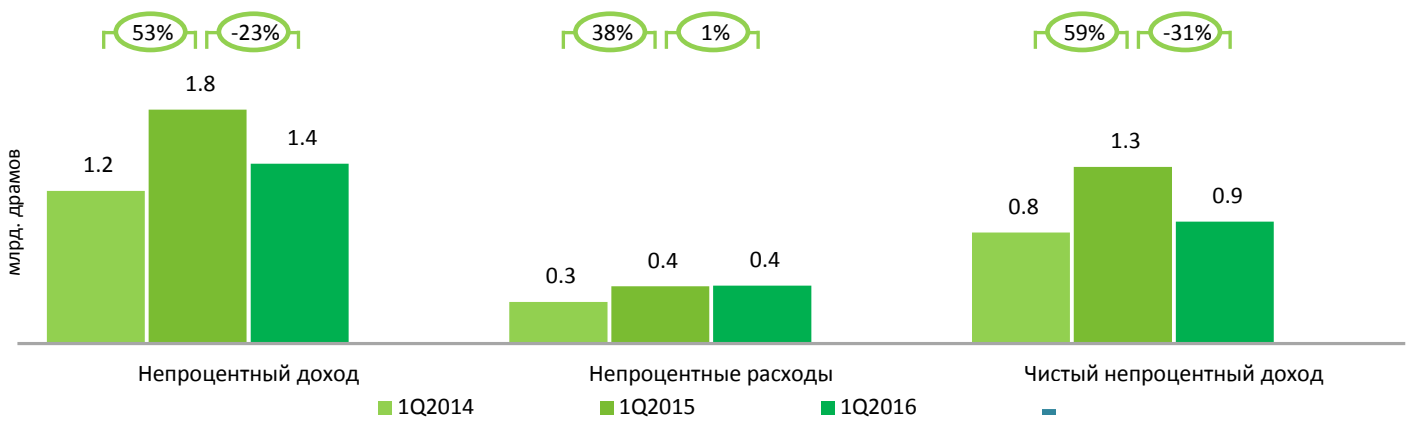

ОБЗОР

- Снижение непроцентного дохода носит сезонный характер. По нашим ожиданиям, в следующие периоды банк сможет компенсировать данное снижение, в годовом разрезе обеспечив рост доходов.
- Диверсифицированная структура непроцентного дохода, где около 81% объема было обеспечено за счет основного бизнеса

Структура непроцентного дохода

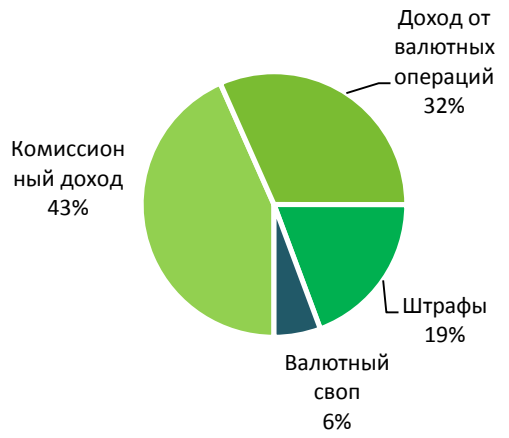

Структура чистого комиссионного дохода

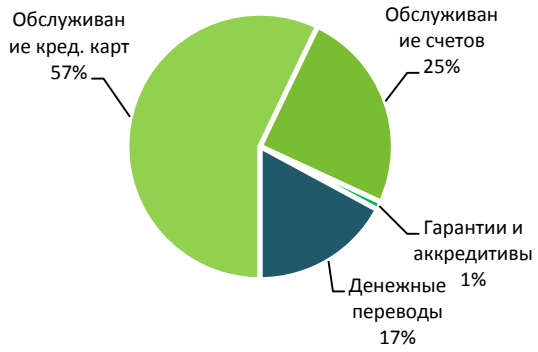

Чистый непроцентный доход на

0.9 млрд

драмов

Структура операционной прибыли по блокам

Структура операционной прибыли корпоративного блока

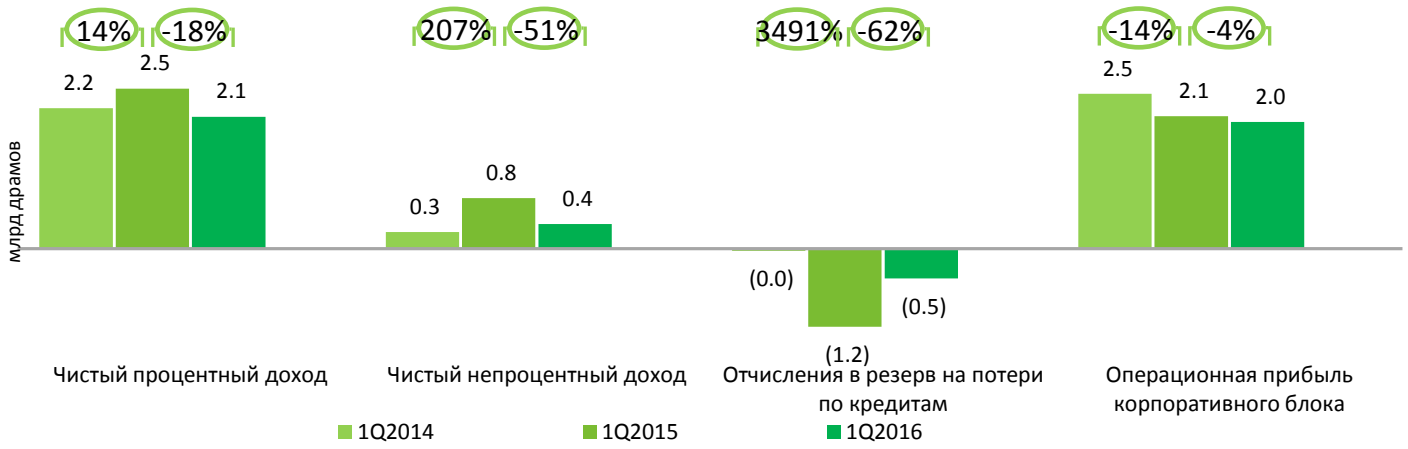

Структура операционной прибыли розничного блока

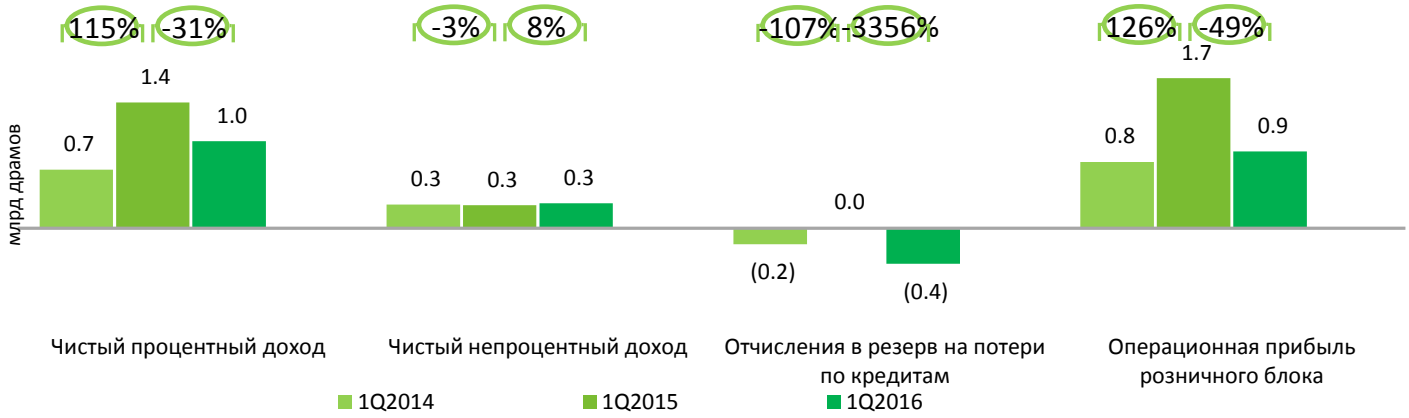

ОБЗОР

- Ввиду более низкой чистой процентной маржи (см. слайд **22**) и намеренно более строгого подхода к резервированию для обеспечения надлежащего уровня покрытия, операционная прибыль корпоративного и розничного блоков в годовом разрезе снизилась. Между тем, более активное кредитование со 2-го кв. 2016г. положительно отразится на показателях уже в ближайшем будущем.

- Снижение чистого процентного дохода в годовом разрезе частично обусловлено изменениями в политике внутреннего трансфертного ценообразования, в результате которых расходы на резервирование в соответствии с требованиями ЦБ РА были возложены на корпоративный и розничный блоки.

Операционная прибыль корпоративного блока на

2.0 млрд драмов

Операционная прибыль розничного блока на

0.9 млрд драмов

Структура операционной прибыли по блокам

Структура операционной прибыли торгового блока

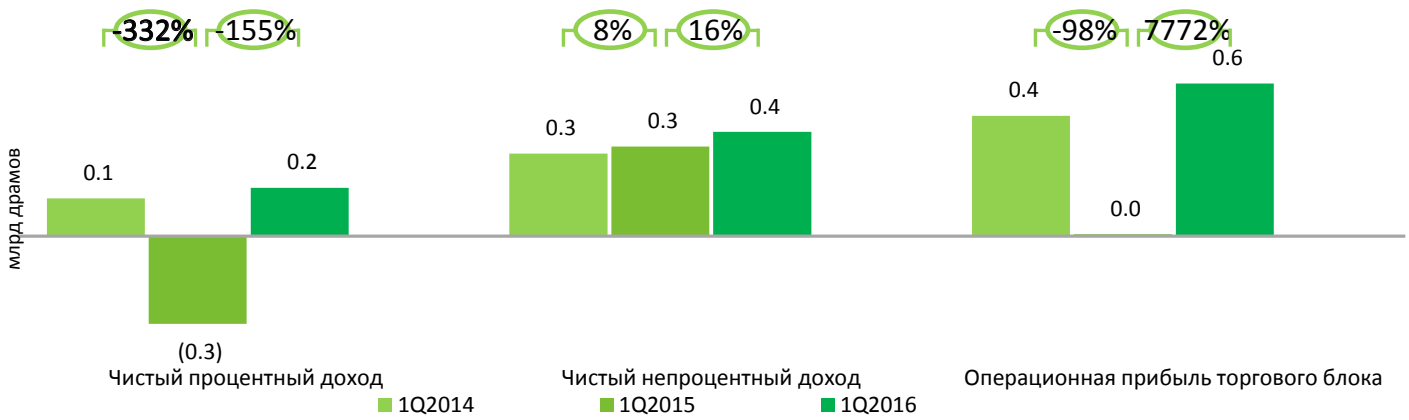

Структура операционной прибыли по блокам

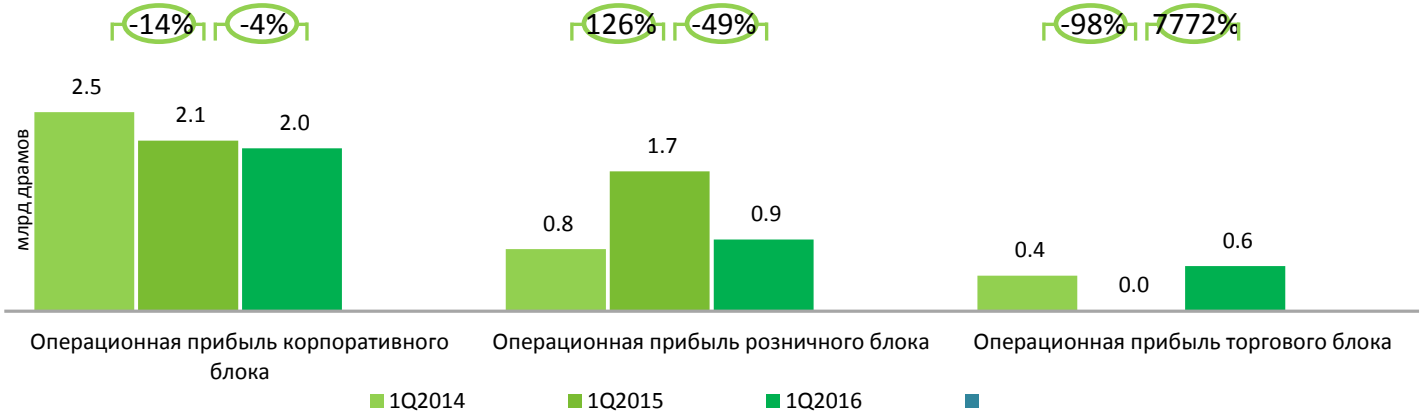

*Операционная прибыль блока инвестиционно-банковской деятельности в 1-м кв. 2016г. составила 17 млн драмов РА (в графике не представлена).

ОБЗОР

- Значительная часть драмовых резервов пришлась на трейдинговые операции ввиду ужесточения нормативов ЦБ РА (почти вдвое в конце 2014г.). В 2016г. банк пересмотрел политику внутреннего трансфертного ценообразования, распределив данные затраты межу блоками.

Операционная прибыль торгового блока на

0.6

млрд драмов

Административные расходы и чистый доход

Административные расходы

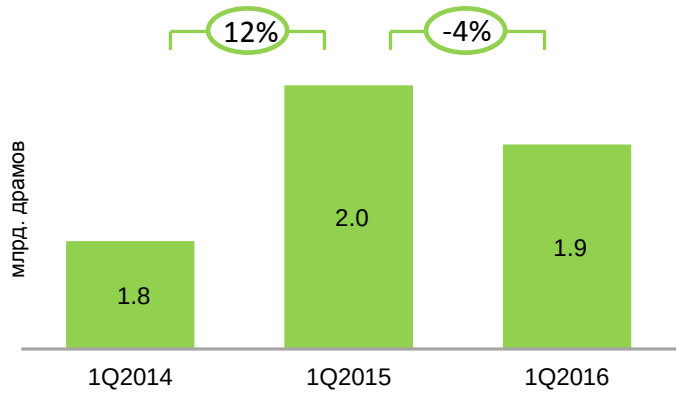

Структура административных расходов

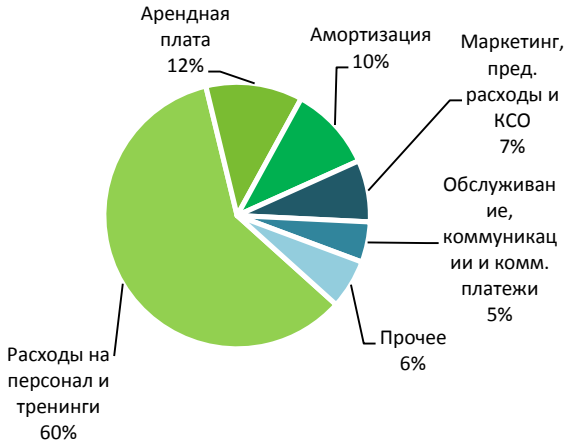

ОБЗОР

- Объем административных расходов уменьшился на **4%** благодаря упору на эффективность и активному контролю затрат.
- На чистую прибыль в основном повлияла намеренно агрессивная политика резервирования банка с целью создания буферов для обеспечения прибыли в будущем.
- Банк является лидером по чистой прибыли в банковской системе Армении.

Прибыль и убытки

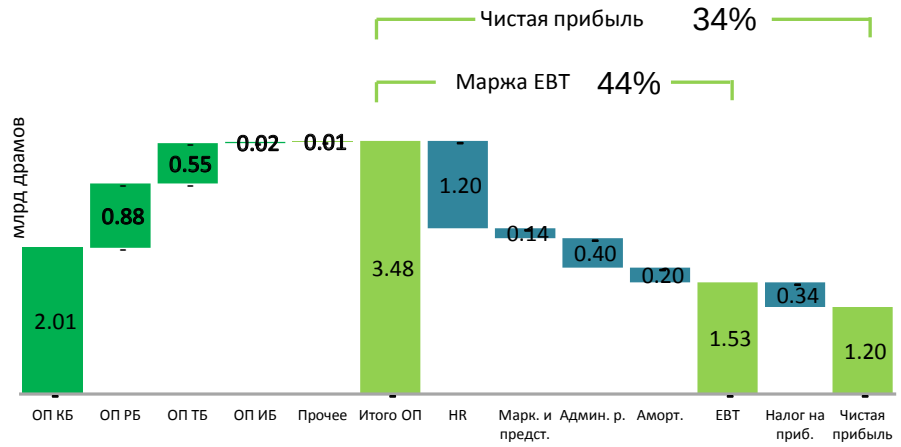

Чистая прибыль

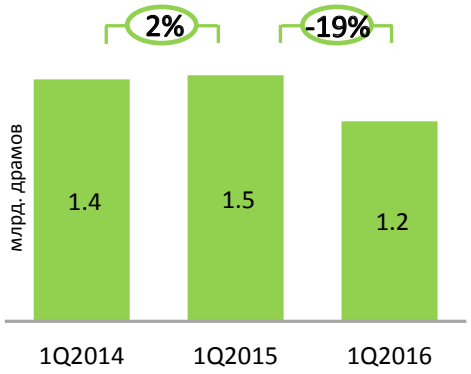

Чистая прибыль на сумму

1.2

млрд драмов

Группа компаний «Америя»: краткий обзор

Макропоказатели Армении

Показатели банковской системы Армении

Баланс

Отчет о доходах

Коэффициенты

Приложение 1: Отчетность банка и показатели конкурентов

Коэффициенты

Рентабельность активов (ROA)

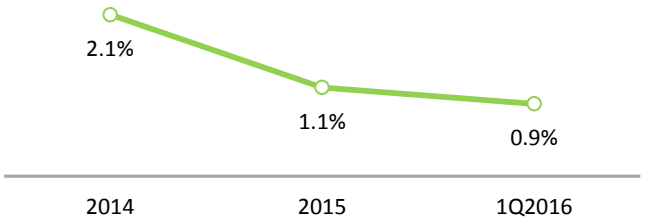

Рентабельность капитала (ROE)

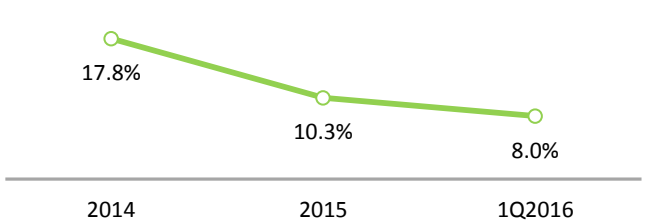

Расходы/доходы

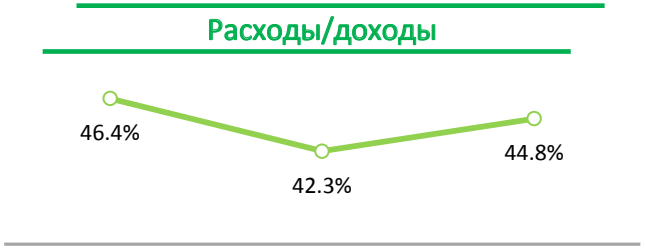

Достаточность капитала

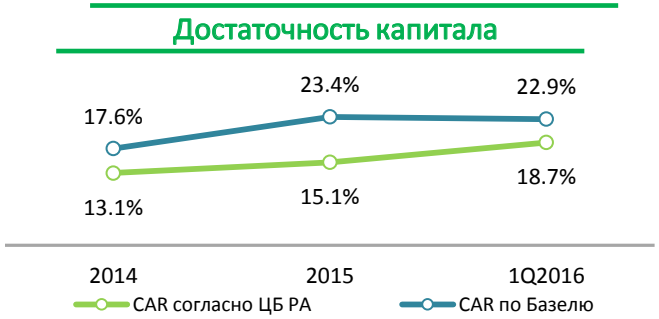

Показатель краткосрочной ликвидности (ПКЛ)

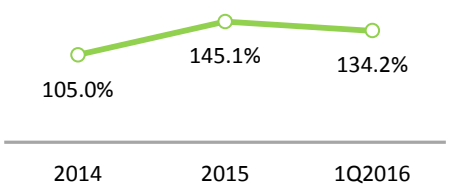

Показатель чистого стабильного фондирования (ПЧСФ)

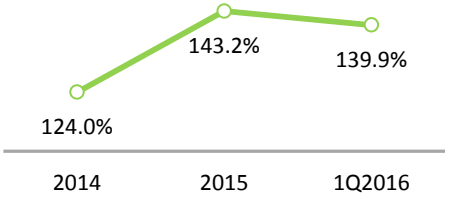

Соотношение кредитов к вкладам и займам

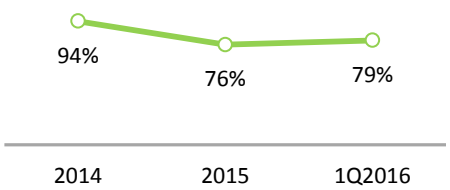

*В знаменателе представлена сумма средств клиентов, займов от МФО, правительства и субординированных кредитов.

ОБЗОР

- Рентабельность капитала значительно превышает среднерыночный показатель, который составляет 6.2% (только прибыльных банков). Снижение рентабельности капитала было ожидаемым и носит временный характер, что обусловлено привлечением капитала от ЕБРР в конце 2015г., на размещение которого в процентных активах требуется время.
- Коэффициент соотношения расходов к доходам незначительно вырос, но тем не менее намного ниже среднерыночного показателя в **52%.**
- После привлечения нового капитала и субдолга банк обладает значительным буфером ликвидности и достаточности капитала для дальнейшего увеличения потенциала кредитования.
- Несмотря на то, что обеспечение высокого буфера ликвидности требует немалых затрат, в условиях текущей экономической ситуации данный подход является более надежным.

0,9% RoA

8,0% RoE

44,8%

Расходы к доходам

Группа компаний «Америя»: краткий обзор

Макропоказатели Армении

Показатели банковской системы Армении

Баланс

Отчет о доходах

Коэффициенты

Приложение 1: Отчетность банка и показатели конкурентов

Баланс

т ыс. драмов

Статья	1-й кв. 2016г.	2015
Денежные и приравненные к ним средства	128,199,054	142,713,317
Финансовые активы, оцениваемые по справедливой стоимости через прибыль или убыток	321,095	465,303
Финансовые активы, имеющиеся в наличии для продажи	10,627,999	10,278,601
Краткосрочные распределения на денежном рынке	10,834,846	14,153,152
Кредиты и средства, выданные клиентам	330,458,572	321,891,139
Инвестиции, удерживаемые до погашения	19,762,177	19,570,705
Основные средства и нематериальные активы	3,420,508	3,195,703
Прочие активы	4,100,072	3,605,768
Общие активы	**507,724,323**	**515,873,688**
Финансовые обязательства, оцениваемые по справедливой стоимости через прибыль или убыток	488,712	582,560
Обязательства к банкам	36,567,734	40,219,294
Текущие счета и вклады клиентов	288,820,833	294,012,140
Прочие заемные средства	77,426,556	78,383,861
Субдолг	39,659,306	39,721,324
Прочие обязательства	4,122,185	3,637,347
Общие обязательства	**447,085,326**	**456,556,526**
Акционерный капитал и эмиссионный доход	39,842,539	39,842,539
Резерв переоценки	(125,370)	(251,309)
Нераспределенная прибыль	20,921,828	19,725,932
Собственный капитал	**60,638,997**	**59,317,162**

Прибыль и убытки и нормативы ЦБ РА

т ыс. драмов

Статья	1-й кв. 2016	1-й кв. 2015
Чистый процентный доход	**3,406,146**	**3,761,370**
Чистый комиссионный доход	**493,262**	**444,660**
Чистая прибыль (убыток) от торговых операций	431,730	490,260
Прочие операционные доходы (расходы)	4,581	411,372
Операционный доход	**4,335,719**	**5,107,662**
Убытки от обесценения	(860,185)	(1,214,305)
Расходы на персонал	(1,152,830)	(1,294,252)
Общие административные расходы	(789,036)	(732,308)
Прибыль/(убыток) до налогообложения	**1,533,668**	**1,866,797**
Налог на прибыль	(337,772)	(396,069)
Чистая прибыль/(убыток)	**1,195,896**	**1,470,728**

Норматив	2014	2015	1-й кв. 2016	Требование ЦБ РА
H12_Общий капитал/Активы, взвешенные с учетом риска	13.1%	15.1%	18.7%	мин. 12%
H21_Высоколиквидные активы/Общие активы	26.5%	29.9%	31.7%	мин. 15%
H22_Высоколиквидные активы/Обязательства до востребования	94.3%	151.3%	163.3%	мин. 60%
H31_Максимальный риск на одного заемщика	15.6%	17.5%	13.7%	макс. 20%
H32_Максимальный риск на крупных заемщиков	289.0%	255.3%	181.9%	макс. 500%
H41_Максимальный риск на связанное с банком лицо	0.5%	1.0%	3.4%	макс. 5%
H42_Максимальный риск на всех связанных с банком лиц	4.2%	5.5%	6.5%	макс. 20%

Активы

млн драмов

БАНК	1-й кв. 2016			2015			ИЗМЕНЕНИЕ
	ПОЗИЦИЯ	ДОЛЯ	ОБЪЕМ	ПОЗИЦИЯ	ДОЛЯ	ОБЪЕМ	
Америабанк	**1**	**14.5%**	**507,724**	**1**	**14.8%**	**515,874**	**-1.6%**
Ардшинбанк	2	13.1%	461,151	2	11.5%	401,767	14.8%
ВТБ Армения	3	9.0%	314,771	3	9.0%	315,846	-0.3%
Армбизнесбанк	4	8.5%	297,399	4	8.8%	306,689	-3.0%
АКБА	5	8.0%	279,239	6	7.9%	274,715	1.6%
HSBC	6	7.3%	256,648	5	7.9%	275,406	-6.8%
Инекобанк	7	6.5%	226,843	7	6.8%	236,618	-4.1%
Юнибанк	8	4.8%	169,658	9	4.5%	158,512	7.0%
Конверс Банк	9	4.4%	153,056	8	4.6%	160,994	-4.9%
Араратбанк	10	3.7%	130,674	10	3.8%	132,640	-1.5%
Армэкономбанк	11	3.1%	108,180	11	3.1%	108,792	-0.6%
Арэксимбанк	12	2.9%	102,812	12	2.9%	99,698	3.1%
Арцахбанк	13	2.7%	96,084	13	2.7%	94,671	1.5%
Анелик Банк	14	2.6%	90,518	14	2.6%	91,865	-1.5%
Прометей Банк	15	2.4%	83,144	16	2.2%	78,209	6.3%
Армсвисбанк	16	2.3%	81,768	15	2.4%	85,487	-4.4%
Армянский банк развития	17	2.0%	70,149	17	2.1%	72,107	-2.7%
Библос Банк Армения	18	1.0%	36,256	18	1.1%	39,738	-8.8%
Меллат Банк	19	0.8%	29,674	19	0.8%	29,409	0.9%
БТА	20	0.3%	12,040	20	0.4%	14,929	-19.3%
Итого			3,507,789			3,493,966	0.4%

Кредитные вложения

млн драмов

БАНК	1-кв. 2016			2015			ИЗМЕНЕНИЕ
	ПОЗИЦИЯ	ДОЛЯ	ОБЪЕМ	ПОЗИЦИЯ	ДОЛЯ	ОБЪЕМ	
Америабанк	**1**	**14.8%**	**320,444**	**1**	**14.7%**	**313,161**	**2.3%**
Ардшинбанк	2	14.0%	302,355	2	12.9%	274,924	10.0%
Армбизнесбанк	3	9.7%	210,046	3	9.7%	206,042	1.9%
АКБА	4	8.3%	179,973	5	8.4%	178,678	0.7%
ВТБ Армения	5	8.2%	176,915	4	8.7%	184,567	-4.1%
HSBC	6	7.7%	165,409	6	8.0%	169,592	-2.5%
Инекобанк	7	7.1%	153,816	7	7.3%	154,677	-0.6%
Юнибанк	8	5.3%	114,601	8	5.2%	110,216	4.0%
Конверс Банк	9	4.1%	87,987	9	3.9%	83,998	4.7%
Араратбанк	10	3.1%	66,738	10	3.1%	66,082	1.0%
Арцахбанк	11	3.0%	63,823	11	3.0%	63,881	-0.1%
Анелик Банк	12	2.8%	60,208	12	2.9%	61,739	-2.5%
Армэкономбанк	13	2.6%	57,223	13	2.8%	59,220	-3.4%
Арэксимбанк	14	2.6%	55,544	14	2.8%	58,967	-5.8%
Армянский банк развития	15	2.0%	42,186	15	2.0%	42,891	-1.6%
Прометей Банк	16	1.8%	39,070	17	1.7%	36,904	5.9%
Армсвисбанк	17	1.7%	37,116	16	1.8%	37,605	-1.3%
Библос Банк Армения	18	0.8%	17,357	18	0.8%	17,955	-3.3%
Меллат Банк	19	0.3%	5,996	20	0.3%	5,439	10.2%
БТА	20	0.2%	5,075	19	0.3%	6,146	-17.4%
Итого			2,161,881			2,132,683	1.4%

*Чистые кредиты (кредиты, лизинг и факторинг)

Обязательства

млн драмов

БАНК	1-й кв. 2016			2015			ИЗМЕНЕНИЕ
	ПОЗИЦИЯ	ДОЛЯ	ОБЪЕМ	ПОЗИЦИЯ	ДОЛЯ	ОБЪЕМ	
Америабанк	**1**	**15.2%**	**447,085**	**1**	**15.5%**	**456,557**	**-2.1%**
Ардшинбанк	2	14.0%	411,278	2	12.0%	351,749	16.9%
ВТБ Армения	3	9.3%	272,743	4	9.2%	269,843	1.1%
Армбизнесбанк	4	9.1%	268,085	3	9.5%	278,068	-3.6%
АКБА	5	7.5%	221,742	6	7.4%	218,738	1.4%
HSBC	6	6.9%	202,686	5	7.6%	222,369	-8.9%
Инекобанк	7	6.3%	184,741	7	6.7%	195,895	-5.7%
Юнибанк	8	5.0%	146,487	9	4.6%	135,668	8.0%
Конверс Банк	9	4.4%	130,111	8	4.7%	138,280	-5.9%
Араратбанк	10	3.7%	107,964	10	3.7%	110,156	-2.0%
Армэкономбанк	11	3.0%	88,497	11	3.3%	97,759	-9.5%
Арцахбанк	12	2.9%	84,249	12	2.8%	83,114	1.4%
Арэксимбанк	13	2.6%	77,436	14	2.4%	71,373	8.5%
Анелик Банк	14	2.5%	74,828	13	2.5%	74,629	0.3%
Армсвисбанк	15	2.1%	60,823	15	2.3%	67,158	-9.4%
Армянский банк развития	16	2.0%	59,459	16	2.1%	61,539	-3.4%
Прометей Банк	17	2.0%	58,947	17	1.8%	54,223	8.7%
Библос Банк Армения	18	1.1%	30,983	18	1.2%	34,330	-9.7%
Меллат Банк	19	0.4%	10,323	19	0.3%	10,139	1.8%
БТА	20	0.2%	6,736	20	0.3%	9,634	-30.1%
Итого			2,945,205			2,941,221	0.1%

Обязательства к клиентам

млн драмов

БАНК	1-й кв. 2016			2015			ИЗМЕНЕНИЕ
	ПОЗИЦИЯ	ДОЛЯ	ОБЪЕМ	ПОЗИЦИЯ	ДОЛЯ	ОБЪЕМ	
Америабанк	**1**	**15.0%**	**288,821**	**1**	**15.6%**	**294,012**	**-1.8%**
Ардшинбанк	2	13.5%	259,832	2	10.8%	204,107	27.3%
Армбизнесбанк	3	10.1%	195,383	3	9.7%	183,779	6.3%
ВТБ Армения	4	9.5%	183,332	4	9.4%	176,766	3.7%
HSBC	5	7.7%	148,319	5	8.4%	157,693	-5.9%
АКБА	6	6.5%	125,229	6	7.0%	131,216	-4.6%
Юнибанк	7	6.5%	124,727	7	5.9%	111,768	11.6%
Конверс Банк	8	5.6%	107,958	8	5.8%	108,928	-0.9%
Инекобанк	9	4.2%	80,487	9	4.3%	81,686	-1.5%
Армэкономбанк	10	2.9%	55,624	10	3.3%	61,979	-10.3%
Арцахбанк	11	2.8%	53,711	12	2.9%	54,693	-1.8%
Армянский банк развития	12	2.8%	53,294	13	2.9%	53,963	-1.2%
Араратбанк	13	2.8%	53,151	11	3.1%	57,567	-7.7%
Анелик Банк	14	2.7%	52,905	14	2.8%	53,159	-0.5%
Арэксимбанк	15	2.7%	51,321	15	2.5%	47,226	8.7%
Прометей Банк	16	1.9%	35,871	17	1.8%	33,607	6.7%
Армсвисбанк	17	1.6%	30,568	16	2.2%	40,810	-25.1%
Библос Банк Армения	18	1.3%	25,541	18	1.5%	28,572	-10.6%
БТА	19	0.1%	2,682	19	0.2%	3,021	-11.2%
Меллат Банк	20	0.1%	1,353	20	0.1%	1,417	-4.6%
Итого			1,930,109			1,885,969	2.3%

Собственный капитал

млн драмов

БАНК	1-й кв. 2016			2015			ИЗМЕНЕНИЕ
	ПОЗИЦИЯ	ДОЛЯ	ОБЪЕМ	ПОЗИЦИЯ	ДОЛЯ	ОБЪЕМ	
Америабанк	**1**	**10.8%**	**60,639**	**1**	**10.7%**	**59,317**	**2.2%**
АКБА	2	10.2%	57,498	2	10.1%	55,977	2.7%
HSBC	3	9.6%	53,962	3	9.6%	53,036	1.7%
Ардшинбанк	4	8.9%	49,872	4	9.0%	50,018	-0.3%
Инекобанк	5	7.5%	42,102	6	7.4%	40,723	3.4%
ВТБ Армения	6	7.5%	42,027	5	8.3%	46,003	-8.6%
Армбизнесбанк	7	5.2%	29,314	7	5.2%	28,621	2.4%
Арэксимбанк	8	4.5%	25,376	8	5.1%	28,326	-10.4%
Прометей Банк	9	4.3%	24,197	9	4.3%	23,986	0.9%
Юнибанк	10	4.1%	23,171	10	4.1%	22,844	1.4%
Конверс Банк	11	4.1%	22,945	11	4.1%	22,714	1.0%
Араратбанк	12	4.0%	22,710	12	4.1%	22,483	1.0%
Армсвисбанк	13	3.7%	20,945	14	3.3%	18,330	14.3%
Армэкономбанк	14	3.5%	19,684	17	2.0%	11,033	78.4%
Меллат Банк	15	3.4%	19,351	13	3.5%	19,270	0.4%
Анелик Банк	16	2.8%	15,690	15	3.1%	17,236	-9.0%
Арцахбанк	17	2.1%	11,836	16	2.1%	11,557	2.4%
Армянский банк развития	18	1.9%	10,690	18	1.9%	10,568	1.2%
БТА	19	0.9%	5,304	20	1.0%	5,294	0.2%
Библос Банк Армения	20	0.9%	5,273	19	1.0%	5,408	-2.5%
Итого			562,585			552,745	1.8%

Чистая прибыль

млн драмов

БАНК	1-й кв. 2016			1-й кв. 2015			ИЗМЕНЕНИЕ
	ПОЗИЦИЯ	ДОЛЯ	ОБЪЕМ	ПОЗИЦИЯ	ДОЛЯ	ОБЪЕМ	
Америабанк	**1**	**38.6%**	**1,196**	**2**	**65.4%**	**1,471**	**-18.7%**
Инекобанк	2	37.8%	1,172	3	44.9%	1,010	16.0%
Ардшинбанк	3	36.3%	1,126	5	32.3%	726	55.2%
АКБА	4	36.1%	1,118	4	34.8%	784	42.6%
HSBC	5	24.2%	750	1	74.4%	1,675	-55.2%
Армсвисбанк	6	23.9%	740	10	16.1%	362	104.2%
Армбизнесбанк	7	15.7%	487	8	19.4%	436	11.8%
Арцахбанк	8	9.2%	286	21	-188.5%	(4,242)	106.8%
Юнибанк	9	6.8%	212	6	25.1%	564	-62.4%
Араратбанк	10	5.7%	177	9	18.0%	406	-56.4%
Конверс Банк	11	4.8%	148	7	22.4%	504	-70.6%
Армянский банк развития	12	3.9%	122	17	-7.7%	(174)	170.0%
Армэкономбанк	13	3.4%	104	16	-2.5%	(57)	283.1%
Прометей Банк	14	3.1%	97	11	11.5%	259	-62.7%
Меллат Банк	15	2.7%	84	12	7.0%	158	-46.9%
ВТБ Армения	16	0.0%	1	20	-46.5%	(1,045)	100.1%
Прокредит	17	0.0%	-	14	1.9%	42	-100.0%
БТА	18	-1.6%	(48)	15	-1.1%	(25)	-90.9%
Библос Банк Армения	19	-5.8%	(178)	18	-7.8%	(176)	-1.4%
Анелик Банк	20	-49.9%	(1,546)	19	-25.9%	(584)	-164.9%
Арэксимбанк	21	-95.2%	(2,950)	13	7.0%	157	-1980.8%
Итого			3,098			2,250	37.7%
Прибыльные банки в 1-м кв. 2016г.			7,821			2,835	175.8%

Рентабельность активов (ROA)

БАНК	1-й кв. 2016		1-й кв. 2015	
	ПОЗИЦИЯ	ROA	ПОЗИЦИЯ	ROA
Армсвисбанк	1	3.5%	4	1.8%
Инекобанк	2	2.0%	1	2.6%
АКБА	3	1.6%	10	1.1%
Арцахбанк	4	1.2%	21	-18.6%
Меллат Банк	5	1.1%	2	2.3%
HSBC	6	1.1%	3	2.3%
Ардшинбанк	7	1.0%	11	0.8%
Америабанк	**8**	**0.9%**	**5**	**1.5%**
Армянский банк развития	9	0.7%	17	-1.0%
Армбизнесбанк	10	0.6%	12	0.6%
Араратбанк	11	0.5%	9	1.2%
Юнибанк	12	0.5%	8	1.3%
Прометей Банк	13	0.5%	7	1.3%
Армэкономбанк	14	0.4%	15	-0.3%
Конверс Банк	15	0.4%	6	1.3%
ВТБ Армения	16	0.0%	18	-1.2%
Прокредит	17	0.0%	14	0.3%
БТА	18	-1.4%	16	-0.7%
Библос Банк Армения	19	-1.9%	19	-1.4%
Анелик Банк	20	-6.8%	20	-2.7%
Арэксимбанк	21	-11.7%	13	0.6%
Итого		0.4%		0.3%
Прибыльные банки в 1-м кв. 2016г.		1.0%		0.4%

Рентабельность капитала (ROE)

БАНК	1-й кв. 2016		1-й кв. 2015	
	ПОЗИЦИЯ	ROE	ПОЗИЦИЯ	ROE
Армсвисбанк	1	15.1%	6	8.2%
Инекобанк	2	11.3%	1	15.1%
Арцахбанк	3	9.8%	21	-149.5%
Ардшинбанк	4	9.0%	10	6.1%
Америабанк	**5**	**8.0%**	**3**	**13.7%**
АКБА	6	7.9%	8	6.3%
Армбизнесбанк	7	6.7%	9	6.3%
HSBC	8	5.6%	2	14.1%
Армянский банк развития	9	4.6%	17	-7.1%
Юнибанк	10	3.7%	4	10.7%
Араратбанк	11	3.1%	7	7.4%
Армэкономбанк	12	2.7%	16	-2.1%
Конверс Банк	13	2.6%	5	8.8%
Меллат Банк	14	1.7%	11	5.6%
Прометей Банк	15	1.6%	12	4.4%
ВТБ Армения	16	0.0%	19	-11.2%
Прокредит	17	0.0%	14	1.8%
БТА	18	-3.7%	15	-1.8%
Библос Банк Армения	19	-13.3%	18	-8.9%
Анелик Банк	20	-37.6%	20	-16.5%
Арэксимбанк	21	-43.9%	13	3.0%
Итого		2.2%		1.8%
Прибыльные банки в 1-м кв. 2016г.		6.2%		2.6%

Расходы/доходы

БАНК	1-й кв. 2016		1-й кв. 2015	
	ПОЗИЦИЯ	РАСХОДЫ/ДОХОДЫ	ПОЗИЦИЯ	РАСХОДЫ/ДОХОДЫ
Армсвисбанк	1	17.9%	1	30.7%
Меллат Банк	2	31.0%	2	34.0%
Инекобанк	3	37.9%	3	37.3%
Юнибанк	4	40.0%	6	48.7%
Армбизнесбанк	5	40.5%	7	49.6%
HSBC	6	41.7%	5	41.8%
Прометей Банк	7	44.2%	8	50.0%
Америабанк	**8**	**44.8%**	**4**	**39.7%**
Ардшинбанк	9	47.3%	10	58.6%
АКБА	10	52.1%	9	50.6%
Армянский банк развития	11	56.6%	15	71.0%
Арцахбанк	12	57.2%	18	82.1%
ВТБ Армения	13	59.3%	13	63.4%
БТА	14	63.4%	11	60.4%
Араратбанк	15	64.5%	12	61.7%
Конверс Банк	16	73.2%	17	75.1%
Армэкономбанк	17	80.7%	20	102.5%
Анелик Банк	18	80.9%	19	97.8%
Библос Банк Армения	19	167.6%	21	253.8%
Арэксимбанк	20	188.4%	16	73.7%
Прокредит	21	0.0%	14	68.8%
Итого		52.0%		55.8%

Достаточность капитала

БАНК	1-й кв. 2016		1-й кв. 2015	
	ПОЗИЦИЯ	ДОСТАТОЧНОСТЬ КАПИТАЛА	ПОЗИЦИЯ	ДОСТАТОЧНОСТЬ КАПИТАЛА
Меллат Банк	1	156.1%	1	82.4%
БТА	2	54.9%	2	42.6%
Прометей Банк	3	32.7%	3	33.4%
Библос Банк Армения	4	23.7%	7	18.1%
Арцахбанк	5	22.1%	4	32.0%
Арэксимбанк	6	20.3%	8	15.6%
Араратбанк	7	20.2%	6	18.7%
Армсвисбанк	8	20.0%	5	20.6%
Инекобанк	9	19.1%	10	14.8%
Америабанк	**10**	**18.7%**	**13**	**13.6%**
Армэкономбанк	11	18.2%	18	13.1%
АКБА	12	16.7%	14	13.3%
HSBC	13	16.5%	9	14.9%
Армянский банк развития	14	14.9%	15	13.2%
Конверс Банк	15	14.2%	11	14.5%
Анелик Банк	16	13.6%	20	12.4%
Ардшинбанк	17	13.1%	17	13.2%
ВТБ Армения	18	13.0%	16	13.2%
Юнибанк	19	12.2%	12	13.9%
Армбизнесбанк	20	12.2%	19	12.4%
Прокредит	21	0.0%	21	0.0%
Итого		17.1%		15.5%

Лусинэ Варданян
Руководитель отдела по
взаимоотношениям с инвесторами
Группы компаний «Америя»

l.vardanyan@ameribank.am
ir@ameriabank.am

Ереван 0015, ул. Гр. Лусаворича 9

Тел.: + 37410 56 11 11
Факс: +37410 51 31 33
Эл. почта: info@ameriabank.am

Available on the iPhone App Store

EUROMONEY Awards for excellence 2014
2011, 2012, 2014

Global Finance
2012, 2013, 2014, 2015

The Banker Bank of the Year 2015 Armenia
2010, 2013, 2015