



31 մարտի, 2016թ.



Շնորհանդես ներդրողների համար





Պատասխանատվության սահմանափակում

Սույն շնորհանդեսում պարունակվող տեղեկությունները չեն անցել անկախ ստուգում, և դրանց, ինչպես նաև սույն շնորհանդեսում արտահայտված կարծիքների ճշգրտության, ամբողջականության և անկողմնակալության վերաբերյալ չկա որևէ հավաստում: Ամերիաբանկը և դրա խորհրդատուները, ներկայացուցիչները, ինչպես նաև բանկի հետ փոխկապակցված անձինք որևէ պատասխանատվություն (անփութության կամ այլ հիմքով) չեն կրում սույն փաստաթղթի կամ դրանում պարունակվող տեղեկությունների օգտագործման հետևանքով որևէ անձի հասցված վնասի համար: Սույն փաստաթուղթը չի հանդիսանում առաջարկ, և ոչ այն, որ դրա որևէ մաս չի կարող հիմք համարվել որևէ պայմանագիր, համաձայնագիր կամ գործարք կնքելու համար:

Սույն շնորհանդեսը պարունակում է այսպես կոչված «հեռանկարային» պնդումներ, որոնք փաստ չեն հանդիսանում, այլ արտահայտում են մեր սպասումներն ու ակնկալիքները և դրանց հիմքում ընկած ենթադրությունները: Նշված հեռանկարային պնդումները հիմնվում են Ամերիաբանկի ղեկավարությանը հասանելի ընթացիկ ծրագրերի, գնահատականների և կանխատեսումների վրա, և հետևաբար արդիական են միայն դրանց հրապարակման պահին: Մենք չենք պարտավորվում վերանայել դրանք քաղաքականության փոփոխության կամ նոր իրադարձությունների/փաստերի ի հայտ գալու դեպքում: Իրենց բնույթից ելնելով՝ հեռանկարային դրույթները պարունակում են ռիսկեր և անորոշություններ, որոնց պատճառով ակնկալվող արդյունքները կարող են էապես տարբերվել փաստացի արդյունքներից:



Սույն փաստաթուղթը կարող է տրամադրվել ըստ պահանջի կամ բեռնվել www.ameriabank.am կայքից:



«Ամերիա» ընկերությունների խումբ՝ համառոտ ակնարկ

Հայաստան՝ մակրոտնտեսական ցուցանիշներ

ՀՀ բանկային համակարգի ցուցանիշները

Հաշվեկշիռ

Եկամուտների և ծախսերի մասին հաշվետվություն

Գործակիցներ

Հավելված 1. Ֆինանսական հաշվետվություններ և մրցակիցներ



«Ամերիա» ընկերությունների խումբ՝ համառոտ ակնարկ

Մասնագիտական խորհրդատվական և բանկային ծառայություններ, փորձառու և իրենց գործին նվիրված մասնագետներ



**ԽՈՐՀՐԴԱՏՎՈՒԹՅՈՒՆ
ԻՐԱՎԱԲԱՆԱԿԱՆ,
ՀԱՐԿԱՅԻՆ,
ԿԱՌԱՎԱՐՄԱՆ**

Առաջատարը Հայաստանի
մասնագիտական
խորհրդատվական
ծառայությունների շուկայում
(1998 թ-ից)



**ԿՈՐՊՈՐԱՏԻՎ,
ՄԱՆՐԱԾԱԽ ԵՎ
ՆԵՐԴՐՈՒՄԱՅԻՆ
ԲԱՆԿԱՅԻՆ
ԾԱՌԱՅՈՒԹՅՈՒՆՆԵՐ**

Ունիվերսալ բանկ, որը
մատուցում է կորպորատիվ,
մանրածախ և ներդրումային
բանկային ծառայություններ
(հիմնադրվել է 1910թ. որպես
Կովկասյան առևտրային
բանկի մասնաճյուղ)



**ԱՆՇԱՐԺ ԳՈՒՅՔԻ
ԶԱՐԳԱՑՈՒՄ**

Անշարժ գույքի զարգացման և
կառավարման
ծառայություններ մատուցող
ընկերություն (2010թ-ից)



Առաքելությունը և արժեքները

Դեպի կատարելություն և բազմազանություն ...

ՄԵՐ ԱՌԱՔԵԼՈՒԹՅՈՒՆԸ ԲԱՐԵԼԱՎԵԼ ԿՅԱՆՔԻ ՈՐԱԿԸ՝

1 Մեր հաճախորդներին տրամադրելով **ՄԻՋԱԶԳԱՅԻՆ ՈՐԱԿԻ** ֆինանսական ծառայություններ և գործարար լուծումներ

2 Իրականացնելով հասարակության **ԲԱՐՕՐՈՒԹՅԱՆՆ** ուղղված նշանակալի բիզնես և սոցիալական ծրագրեր

3 Ձևավորելով յուրահատուկ կորպորատիվ մշակույթ և միջազգային ընկերության զարգացման մոդել միավորելով **ՀԱԶՈՂԱԿ ՄԱՐԴԿԱՆՑ**

4 Շարունակաբար **ԱՎԵԼԱՑՆԵԼՈՎ** մեր **ԲԱԺՆԵՏԻՐԱԿԱՆ ԱՐԺԵՔԸ**

ՄԵՐ ԱՐԺԵՔՆԵՐԸ

1 Հաճախորդակենտրոն մոտեցում և սպասարկման բարձր որակ

2 Հաճախորդների վստահություն և բավարարվածություն

3 Գործարար էթիկայի սկզբունքներ և տեղեկատվական թափանցիկություն

4 Բարձր պրոֆեսիոնալիզմ և թիմային աշխատանքի սկզբունքներ



Մեր գործընկերները և տնօրենները

Երբ անուններն ամեն ինչ ասում են ...



ԱՆՆԻՅՑ ՄԿՐՏՉՅԱՆ

Տնօրենների խորհրդի նախագահ («Ամերիա» ընկերությունների խմբի գործադիր տնօրեն)

Ունի ներդրումային և կառավարման ոլորտներում խորհրդատվության 20 տարվա փորձ, Հայաստանում ներդրումաբանկային ոլորտի հիմնադիրներից է, մի շարք մասնավոր և պետական կազմակերպությունների խորհրդի անդամ:



ՌՈՒԲԵՆ ՎԱՐԴԱՆՅԱՆ

Տնօրենների խորհրդի անդամ («Հայաստանի զարգացման նախաձեռնություններ» (IDEA) հիմնադրամի խորհրդի նախագահ)

Հայտնի ներդրումային բանկիր՝ ավելի քան 22 տարվա աշխատանքային փորձով, առանցքային դեր է խաղացել Ռուսաստանի կապիտալի շուկաների կայացման գործում, Մոսկվայի «Մկոլկոլո» կառավարման դպրոցի հիմնադիր գործընկեր է, Ռուսաստանի և այլ երկրների մի շարք կազմակերպությունների խորհրդի անդամ, ՄՖԿ-ի (ՀԲ՝ մասնավոր հատվածը սպասարկող ճյուղի) Տնտեսական խորհրդատվական խորհրդի անդամ:



ՆՈՒԲԱՐ ԱՏԵՑԱՆ

Գիտությունների դոկտոր (PhD), Տնօրենների խորհրդի անդամ (գլխավոր գործընկեր/գործադիր տնօրեն, Ֆլեգշիփ Վենչըրզ)

Ունի վենչուրային կապիտալի կառավարման (մասնակցել է կենսաբանական/բարձր տեխնոլոգիական ուղղվածություն ունեցող 24 ընկերությունների հիմնադրմանը) և Մասաչուսեթսի տեխնոլոգիական ինստիտուտում դասավանդման ավելի քան 26 տարվա փորձ, մի շարք պետական և մասնավոր կազմակերպությունների խորհրդի կազմում է:



ՌՈՐԲԵՐՏ ՖՈՆ ՌԵԿՈՎՄԿԻ

Տնօրենների խորհրդի անկախ անդամ (փոխնախագահ, զարգացող շուկաների ռազմավարության բաժին, Ֆիդելիթի Ինվեսթմենթս)

Ունի աշխարհով մեկ ակտիվների և պորտֆելների կառավարման 27 տարվա փորձ, հանդիսանում է մի շարք պետական և մասնավոր կազմակերպությունների խորհրդի անդամ:



ԳՈՌ ՆԱՀԱՊԵՏՅԱՆ

Տնօրենների խորհրդի անդամ (ռեկտորի խորհրդական, Մոսկվայի «Մկոլկոլո» կառավարման դպրոց)

Ունի Ռուսաստանի խոշորագույն ներդրումային ընկերություններից մեկի կառավարման ավելի քան 21 տարվա փորձ, Մուլտիմեդիա Արտթանգարանի դիտորդ խորհրդի անդամ է:



Մեր գործընկերները և տնօրենները

Երբ անուններն ամեն ինչ ասում են ...



**ՏԻՋՐԱՆ
ՋՐԲԱՇՅԱՆ**

Զարգացման գծով տնօրեն, «Ամերիա» ընկերությունների խումբ



**ԱՐՄԱՆ
ԲԱՐՍԵՂՅԱՆ**

Տնօրեն մանրածախ բանկային գործառնությունների գծով, Ամերիաբանկ



**ԱՌՆՈ
ՄՈՍԻՎՅԱՆ**

Տնօրեն ներդրումաբանկային գործառնությունների գծով, Ամերիաբանկ



**ԱՐԹՈՒՐ
ԲԱԲԱՅԱՆ**

Տնօրեն առևտրային գործառնությունների գծով, Ամերիաբանկ



**ԲՈՒՐԱՍՏԱՆ
ՄՈՎՍԻՍՅԱՆ**

Տնօրեն տեխնոլոգիաների և գործառնությունների գծով, «Ամերիա» ընկերությունների խումբ



**ՍԱՄՎԵԼ
ՄՂԱԲԱԲՅԱՆ**

Անվտանգության ծառայության ղեկավար, «Ամերիա» ընկերությունների խումբ

Ունի ավելի քան 21 տարվա փորձ ուսումնասիրություններ ընդհանուր և մշակումների ոլորտում մասնավոր և միջազգային կազմակերպություններում, գրքերի և ավելի քան 130 գիտական հոդվածների և այլ հրապարակումների հեղինակ է:

Ավելի քան 16 տարվա փորձ մանրածախ գործունեության և կառավարման ոլորտում ՀՀ առևտրային բանկերում

Ավելի քան 12 տարվա աշխատանքային փորձ ներդրումաբանկային խորհրդատվության, պորտֆելների և ռիսկերի կառավարման ոլորտներում մեծ քառյակի ընկերություններում և ներդրումային բանկերում

Առևտրային գործառնությունների ավելի քան 16 տարվա փորձ Հայաստանի առևտրային բանկերում

Ավելի քան 19 տարվա փորձ հեռահաղորդակցման ոլորտում ղեկավար պաշտոններում, ավելի քան 10 տարվա փորձ վաճառքի և հաճախորդների հետ հարաբերությունների ոլորտում ղեկավար պաշտոններում

17 տարի պետական և առևտրային կազմակերպությունների անվտանգության համակարգում



Մեր թիմը՝ ով ենք մենք

Ավելի քան 600՝ իրենց գործին նվիրված մասնագետներ



AESTHETICS

AMMUNITION

ASSESSMENT

ACCURACY



ALL
STARTS
WITH A





Հիմնական ձեռքբերումները՝ համառոտ ակնարկ

ՇՈՒԿԱՅԱԿԱՆ ԴԻՐՔԸ

ՀՀ բանկային համակարգի առաջատարն
ըստ 2016թ. 1-ին եռ. արդյունքների



1-ին ըստ ակտիվների

1-ին ըստ պարտավորությունների

1-ին ըստ վարկային պորտֆելի

1-ին ըստ հաճախորդների
նկատմամբ պարտավորությունների

1-ին ըստ սեփական կապիտալի

1-ին ըստ շահույթի



Հիմնական ձեռքբերումները՝ համառոտ ակնարկ

- 40 մլն ԱՄՆ դոլարի ներդրում բանկի կապիտալում ՎԶԵԲ-ի կողմից
- 50 մլն ԱՄՆ դոլարի ներդրում քվազի կապիտալի տեսքով ՄՖԿ-ի կողմից
- Արդյունքում՝ բանկի գործունեության ծավալի կրկնապատկում
- Գործընկերության նոր մակարդակ՝ առաջնային հրապարակային տեղաբաշխում իրականացնելու ճանապարհին





Հիմնական ձեռքբերումները՝ համառոտ ակնարկ

Արտարժույթով երկարաժամկետ
պարտավորություններ թողարկողի B+ վարկանիշ՝
կայուն հեռանկարով

Fitch Ratings



Հիմնական ուժեղ կողմերը

Ապագան կառուցվում է այսօր





Մատուցվող ծառայությունները

Հատուկ Ձեզ համար մշակված անհատական բանկային և խորհրդատվական ծառայություններ

ԿՈՐՊՈՐԱՏԻՎ ԲԱՆԿԱՅԻՆ ԾԱՌԱՅՈՒԹՅՈՒՆՆԵՐ	ՄԱՆՐԱԾԱԽ ԲԱՆԿԱՅԻՆ ԾԱՌԱՅՈՒԹՅՈՒՆՆԵՐ	ՆԵՐԴՐՈՒՄԱԲԱՆԿԱՅԻՆ ԳՈՐԾՈՒՆԵՈՒԹՅՈՒՆ	ԽՈՐՀՐԴԱՏՎՈՒԹՅՈՒՆ
<input type="checkbox"/> Վարկավորում	<input type="checkbox"/> Սպառողական վարկավորում	<input type="checkbox"/> Միաձուլումներ և ձեռքբերումներ	<input type="checkbox"/> Իրավաբանական ծառայություններ
<input type="checkbox"/> Առևտրի ֆինանսավորում	<input type="checkbox"/> Հիփոթեքային վարկավորում	<input type="checkbox"/> Կորպորատիվ ֆինանսներ	<input type="checkbox"/> Գործարար խորհրդատվություն
<input type="checkbox"/> Ֆինանսական վարձակալություն	<input type="checkbox"/> Ավտովարկեր	<input type="checkbox"/> Կապիտալի շուկաներ	<input type="checkbox"/> Ֆինանսական խորհրդատվություն
<input type="checkbox"/> Ֆակտորինգ	<input type="checkbox"/> Վարկային քարտեր (Visa, MC, ArCa)	<input type="checkbox"/> Ուղղակի ներդրումներ	<input type="checkbox"/> Աուդիտ և որակի երաշխավորում
<input type="checkbox"/> Նախագծերի ֆինանսավորում	<input type="checkbox"/> Ավանդներ	<input type="checkbox"/> Ակտիվների կառավարում	<input type="checkbox"/> Հաշվապահական և հարկային հաշվառում
<input type="checkbox"/> Աշխատավարձային նախագծեր	<input type="checkbox"/> Մետաղական հաշիվներ	<input type="checkbox"/> Բրոքերային գործառնություններ	<input type="checkbox"/> Խորհրդատվություն մարդկային ռեսուրսների գծով
<input type="checkbox"/> Ավանդներ	<input type="checkbox"/> Ներդրումային վարկեր	<input type="checkbox"/> Ներդրումային խորհրդատվություն	<input type="checkbox"/> Նախագծերի կառավարում



«Ամերիա» ընկերությունների խմբի ներկայացուցչությունն ԱՄՆ-ում

Մենք ձգտում ենք դառնալ հայկական արմատներով առաջին միջազգային ֆինանսական խումբը:

- ՀՀ առաջատար ֆինանսախորհրդատվական խմբի աննախադեպ ներկայություն ԱՄՆ-ում
- «Ամերիա» ընկերությունների խմբի պրոդուկտների և ծառայությունների առաջխաղացումն ԱՄՆ-ի հայկական Միլիոնքում
- Տեղակայված լինելով Գլենդելի (Քալիֆորնիա) գործարար կենտրոնում՝ Բրենդ Բուլվարում՝ «Ամերիա Գրուփ Ինք»-ը համարված է մասնագետների պրոֆեսիոնալ թիմով, ովքեր միշտ պատրաստ են տրամադրել բարձրակարգ ներդրումային, կառավարչական, իրավաբանական և ցանկացած այլ տեսակի խորհրդատվություն:
- Մի շարք ներդրումային և խորհրդատվական նախագծերի բարեհաջող իրականացում
- 2011թ. սեպտեմբերին կայացած բացման պաշտոնական արարողությանը ներկա էին ՀՀ նախագահ Սերժ Սարգսյանը, Լոս Անջելեսի քաղաքապետը և այլ պատվավոր հյուրեր Լոս Անջելեսից և Հայաստանից:





Պարգևներ և մրցանակներ

Շարունակական ճանաչում և գնահատանք ամենահեղինակավոր միջազգային հաստատություններից

ՀԱՅԱՍՏԱՆԻ ԼԱՎԱԳՈՒՅՆ ԲԱՆԿ 2013 ԵՎ 2010



ՀԱՅԱՍՏԱՆԻ ԼԱՎԱԳՈՒՅՆ ԲԱՆԿ 2 ՏԱՐԻ ԱՆԸՆԴՄԵՉ՝ 2014, 2012 ԵՎ 2011



ՀԱՅԱՍՏԱՆԻ ԼԱՎԱԳՈՒՅՆ ԲԱՆԿ ԱՌԵՎՏՐԻ ՖԻՆԱՆՍԱՎՈՐՄԱՆ ՈԼՈՐՏՈՒՄ 2015, 2014, 2013 ԵՎ 2012
ՀԱՅԱՍՏԱՆԻ ԼԱՎԱԳՈՒՅՆ ԲԱՆԿ 2013 ԵՎ 2012
ՀԱՅԱՍՏԱՆԻ ԼԱՎԱԳՈՒՅՆ ԲԱՆԿ ԱՐՏԱՐԺՈՒԹՅԱՅԻՆ ԳՈՐԾԱՌՆՈՒԹՅՈՒՆՆԵՐԻ ՈԼՈՐՏՈՒՄ 2013 ԵՎ 2012



ԳՆԱՀԱՏԱՆՔԻ ՀԱՎԱՍՏԱԳԻՐ ՏԵՂԱԿԱՆ ԵՎ ՄԻՋԱԶԳԱՅԻՆ ԲՆԱՊԱՀՊԱՆԱԿԱՆ ԵՎ ՍՈՑԻԱԼԱԿԱՆ ՆՈՐՄԵՐԻ ՊԱՀՊԱՆՄԱՆ ԵՎ ՄԻՋԱԶԳԱՅԻՆ ԶՍՓԱՆԻՇՆԵՐԻՆ ՀԱՄԱՊԱՏԱՍԽԱՆՈՒԹՅԱՆ ՀԱՄԱՐ



ՄՐՑԱՆԱԿՆԵՐ 2013, 2012 ԵՎ 2010ԹԹ. ԳԵՐԱԶԱՆՑ ԱՐԴՅՈՒՆՔՆԵՐԻ ՀԱՄԱՐ ՄՐՑԱՆԱԿ ԱՌԵՎՏՐԻ ՖԻՆԱՆՍԱՎՈՐՄԱՆ ՈԼՈՐՏՈՒՄ ԵՎ ՄՐՑԱՆԱԿ ՄԻՋԱԶԳԱՅԻՆ ԳՈՐԾԱՐՔՆԵՐԻ ԱՆԹԵՐԻ ԻՐԱԿԱՆԱՑՄԱՆ ՀԱՄԱՐ



ՎԶԵԲ՝ «ՏԱՐՎԱ ԳՈՐԾԱՐՔ 2013» ՄՐՑԱՆԱԿ, ՄՖԿ՝ ԳՏԲ ՄՐՑԱՆԱԿ 2014, 2012 ԵՎ 2010 ԱՄԵՆԱԿՏԻՎ ԹՈՂԱՐԿՈՂ ԲԱՆԿ ԱՆԴՐԿՈՎԿԱՍՅԱՆ ԲԱՆԿԵՐԻ ՇՐՋԱՆՈՒՄ ԱՌԵՎՏՐԻ ՖԻՆԱՆՍԱՎՈՐՄԱՆ ՀԱՄԱՇԽԱՐՀՅԱՅԻՆ ԾՐԱԳՐԻ (ԳՏԲ) ՇՐՋԱՆԱԿՆԵՐՈՒՄ ԵՎ ԼԱՎԱԳՈՒՅՆ ԹՈՂԱՐԿՈՂ ԲԱՆԿ ԷՆԵՐԳԱՄԱՐՑՈՒՆԱՎԵՏՈՒԹՅԱՆ ՏԵՄԱԿՑՈՒՆԻՑ 2012





Համագործակցություն միջազգային ֆինանսական կազմակերպությունների հետ

Համագործակցություն ամենահեղինակավոր ֆինանսական հաստատությունների հետ՝ շուրջ 375 մլն* ԱՄՆ դոլարի ծրագրերի շրջանակներում



Առևտրի ֆինանսավորում

Էներգաարդյունավետություն

ՓՄՁ

Գյուղատնտեսություն



*Այդ թվում՝ Առևտրի աջակցման ծրագիրը

Կորպորատիվ սոցիալական պատասխանատվություն



Մեր գործունեության հիմքում են ազնվությունը, փոխվստահությունը և էթիկայի սկզբունքները: Դրանք են մեր ուղենիշը մեր բոլոր հաճախորդների, աշխատակիցների, բաժնետերերի և գործընկերների հետ փոխհարաբերություններում:



Երեխաների առողջություն

5-րդ ամանորյա բարեգործական աճուրդը, որի ողջ հասույթն ուղղվում է ծանր հիվանդություններով տառապող երեխաների բուժմանը: «Ռեբոտների շքերթ» ինտերակտիվ ցուցահանդեսի կազմակերպում և հովանավորում: Ցուցահանդեսում ներկայացված էին ժամանակակից շոբոտաշինության լավագույն նմուշներն աշխարհի տարբեր երկրներից:



Արվեստ և մշակույթ

Հայաստանի պատմամշակութային ժառանգության պահպանում, աշխարհահռչակ երգիչների համերգների հովանավորում՝ Ջո Քոքեր, Ջորջ Բենսոն, Ալ Ջերո, Նինո Կատամաձե, Ջեթթո Թուլ և այլոք:



Առողջ ապրելակերպ և շրջակա միջավայր

Առողջ ապրելակերպի խրախուսում՝ «Ամերիա» թենիսի գավաթ, հեծանվարշավներ (ինչպես նաև հեծանիվների կայանատեղերի ստեղծում), կանաչապատման նախաձեռնություններ



Կրթություն

Կրթաթոշակներ լավ առաջադիմություն ցուցաբերող օժտված երեխաներին՝ Դիլիջանի միջազգային դպրոցում սովորելու համար



Համահայկական հիմնադրամ
2010թ-ից սկսած՝ աջակցություն Արցախում զանազան կարևոր ծրագրերի իրականացմանը:





«Ամերիա» ընկերությունների խումբ՝ համառոտ ակնարկ

Հայաստան՝ մակրոտնտեսական ցուցանիշներ

ՀՀ բանկային համակարգի ցուցանիշները

Հաշվեկշիռ

Եկամուտների և ծախսերի մասին հաշվետվություն

Գործակիցներ

Հավելված 1. Ֆինանսական հաշվետվություններ և մրցակիցներ



Հայաստան՝ թվեր և ցուցանիշներ



Տնտեսական
ազատության ինդեքս
2016

54-րդը 178-ից
(չափավոր ազատ)



WORLD BANK

Ձեռներեցության
գրադվելու
ընդունակությունը
(Doing Business 2016)

35-րդը 189-ից



Մարդկային
զարգացման ինդեքս
2015

85-րդը 188-ից

Ազգային արժույթը՝ հայկական դրամ
(AMD)

Բնակչությունը՝ 2,999 հազ. (2015)

ՀՆԱ՝ 10,5 մլրդ (2015, ԱՄՆ դոլարի
ընթացիկ փոխարժեքով)

Մեկ շնչին բաժին ընկնող ՀՆԱ-ն՝ 3,504
(2015, ԱՄՆ դոլարի ընթացիկ
փոխարժեքով)



Մուդիզի վարկանիշ
(մարտ 2016)

B1 (կայուն)

Fitch
Ratings

Ֆիտչի վարկանիշ (հունվար
2016)

B+ (կայուն)

WORLD
ECONOMIC
FORUM

Մրցունակության
ինդեքս 2015-2016

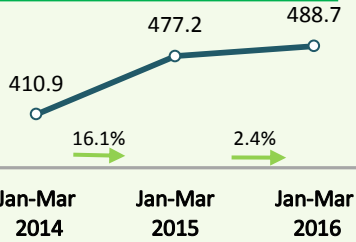
82-րդը 140-ից



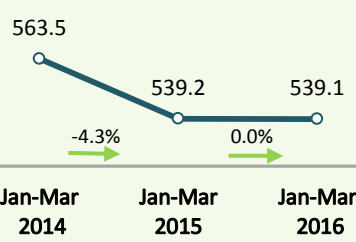


Հայաստան՝ մակրոտնտեսական ցուցանիշներ

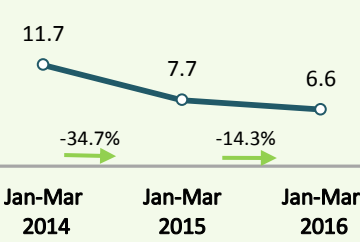
AMD/USD (միջին օրական)



AMD/EUR (միջին օրական)




AMD/RUB (միջին օրական)



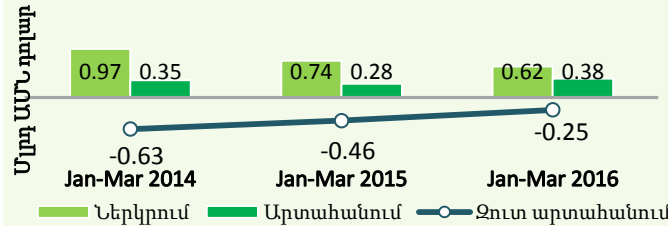
ՀԻՄՆԱԿԱՆ ՑՈՒՑԱՆԻՇՆԵՐԸ

- 2016թ. 1-ին եռամսյակում ՀՀ տնտեսությունը դրսևորեց աճի ավելի բարձր տեմպեր, քան նախորդ երկու տարիների նույն ժամանակահատվածում. տնտեսական ակտիվության ինդեքսը կազմեց 5.5%:
- Աճը հիմնականում ապահովվել է լեռնահանքային արդյունաբերության և սպասարկման ոլորտների հաշվին:
- ՀՀ դրամի արժեզրկումն ԱՄՆ դոլարի նկատմամբ կազմեց 2.4%, միաժամանակ, գրանցվեց որոշակի սղաճ (դեֆլյացիա):
- ՀՀ ԿԲ արտաբերության պահուստներն ավելացան 9%-ով:
- Առևտրային հաշվեկշիռն ու ընթացիկ վճարային հաշվեկշիռն զգալիորեն բարելավվեցին շնորհիվ դրամական արտահայտմամբ ներկրման ծավալի նվազման:
- Համաշխարհային բանկը, Միջազգային արժույթային հիմնադրամը, ՎԶԵԲ-ը և «Ֆիտչ» գործակալությունը 2016թ. կախնատեսում են ՀՆԱ-ի 1.9-2.2% աճ:

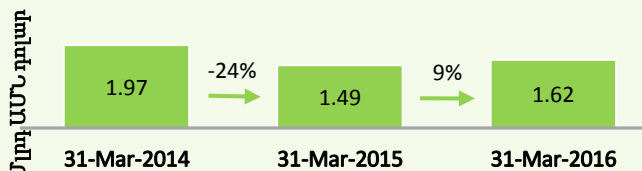
Ընթացիկ վճարային հաշվեկշիռ



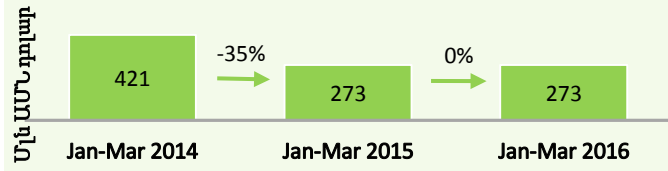
Արտահանում և ներկրում



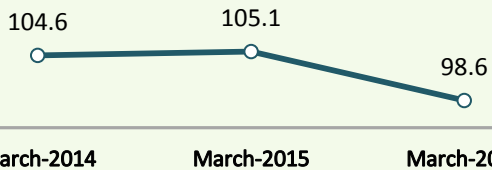
Միջազգային պահուստներ



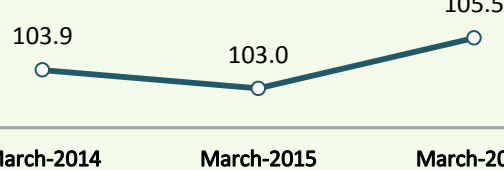
Մասնավոր փոխանցումներ*



Մպատողական գների ինդեքս (12 ամիս)



Տնտեսական ակտիվության ինդեքս (12 ամիս)



*Փոխանցումները ներառում են ֆիզիկական անձանց՝ բանկերի միջոցով կատարվող ընդհանուր առևտրային և մասնավոր փոխանցումները:



«Ամերիա» ընկերությունների խումբ՝ համառոտ ակնարկ

Հայաստան՝ մակրոտնտեսական ցուցանիշներ

ՀՀ բանկային համակարգի ցուցանիշները

Հաշվեկշիռ

Եկամուտների և ծախսերի մասին հաշվետվություն

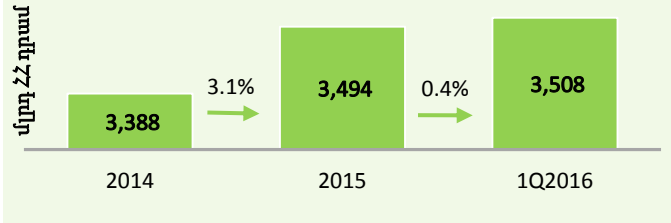
Գործակիցներ

Հավելված 1. Ֆինանսական հաշվետվություններ և մրցակիցներ

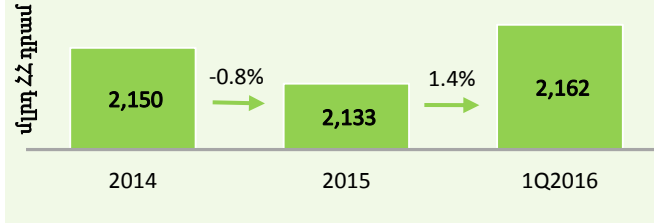


ՀՀ բանկային համակարգի ցուցանիշները

Ակտիվներ



Վարկեր



ՀԻՄՆԱԿԱՆ ՑՈՒՑԱՆԻՇՆԵՐԸ

□ Ընթացիկ տարվա սկզբից մինչև հաշվետու ամսաթիվը գրանցվել է ակտիվների, ավանդների և վարկերի չափավոր աճ, որը պայմանավորված է տնտեսության վերականգնմամբ և հաճախորդների վստահությամբ բանկային համակարգի հանդեպ:

□ Չնայած նախորդ տարին բավականին դժվար էր, 2016թ. 1-ին եռամսյակում բանկային համակարգն արձանագրեց շահույթի երկնիշ ճգնաժամի ամենաձանր շրջանն ամենայն հավանականությամբ հաղթահարված է:

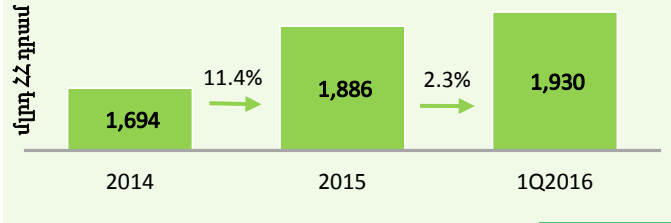
□ Բանկն զբաղեցնում է 5-րդ տեղն ըստ կապիտալի եկամտաբերության (2-րդը հիմնական մրցակիցների շարքում) գերազանցելով ինչպես միջին շուկայական (2.2%), այնպես էլ եկամտաբեր բանկերի ցուցանիշները (6.2%):

2015թ. և 2016թ. 1-ին եռամսյակում 8 բանկ ներգրավեց ավելի քան 67 մլրդ ՀՀ դրամի կապիտալ, ինչի հետևանքով կապիտալի միջին եկամտաբերությունը ժամանակավորապես նվազել է:

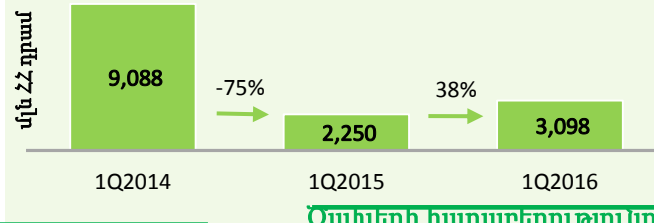
Բանկի չափաատող վարկերը (1+ օր ժամկետանց) նվազել են 1.8%-ով՝ կազմելով **5.35%**, մինչդեռ միջին շուկայական ցուցանիշը մի փոքր ավելացել է՝ կազմելով **11%**:

Բանկի ծախսերի և եկամտի հարաբերակցությունը մնում է միջին շուկայական ցուցանիշից բավականին ցածր:

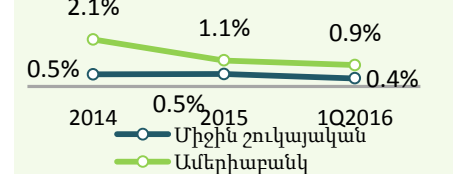
Հաճախորդների ավանդներ



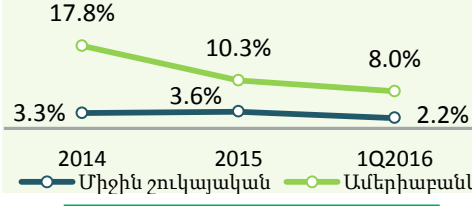
Շահույթ



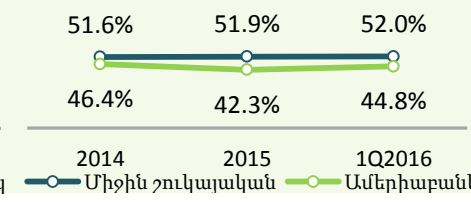
Ակտիվների եկամտաբերությունը



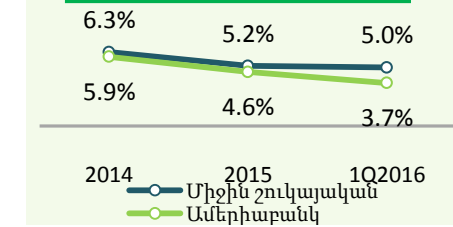
Կապիտալի եկամտաբերությունը



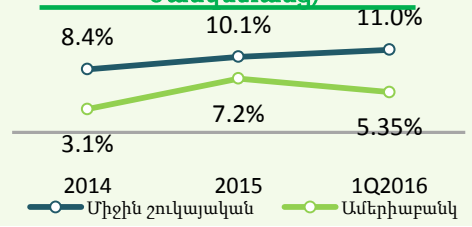
Օախների հարաբերությունը եկամտին



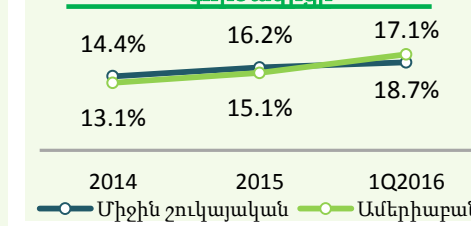
Ջուտ տոկոսային մարձ



Չաշխատող վարկեր (1+ օր ժամկետանց)

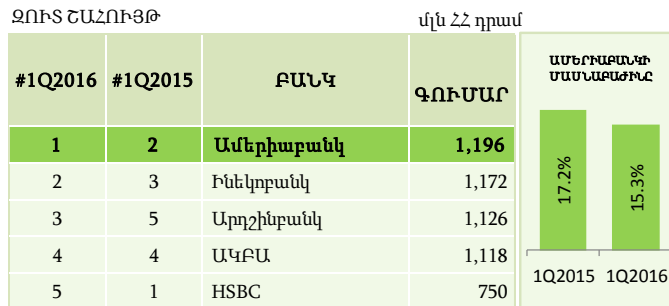
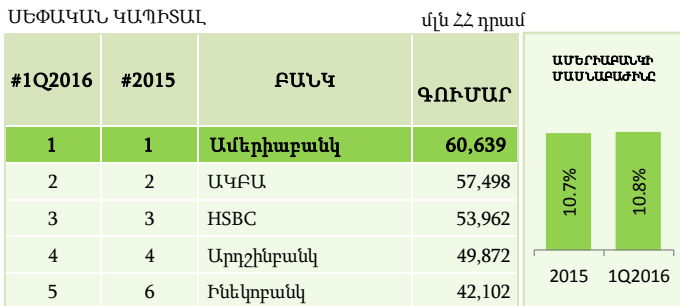
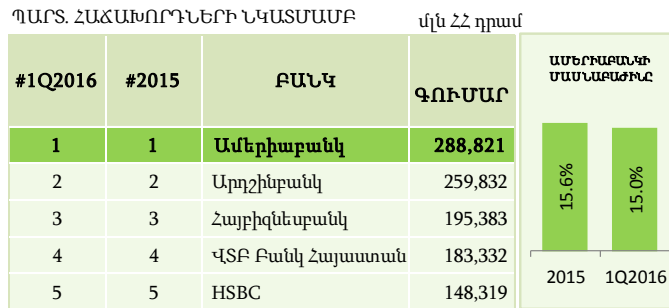
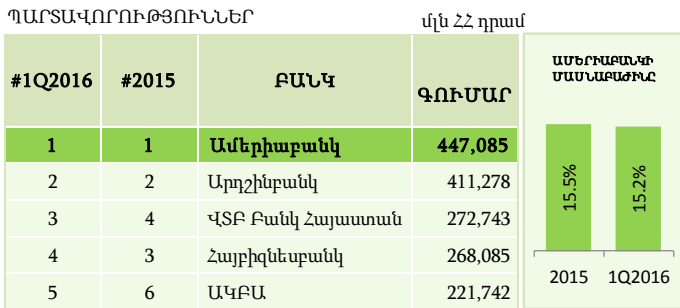
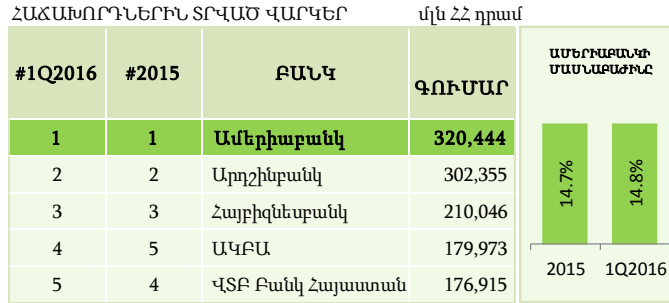
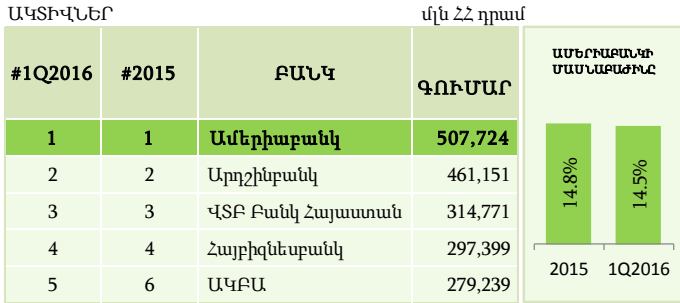


Կապիտալի համարժեքության գործակիցը





Ամերիաբանկի դիրքը ՀՀ բանկային համակարգում



ՀԻՄՆԱԿԱՆ ՑՈՒՑԱՆԻՇՆԵՐԸ

- Կայուն աճ վերջին 5 տարիների ընթացքում: Ակտիվների միջին տարեկան աճը վերջին 5 տարիների ընթացքում կազմել է **25.7%**, որի շնորհիվ բանկի շուկայական մասնաբաժինը **9.8%**-ից ավելացել է մինչև **15%**:
- Ակտիվների աճին զուգահեռ ավելացան նաև վարկային պորտֆելը և հաճախորդների նկատմամբ պարտավորությունները, որոնց միջին տարեկան աճը վերջին 5 տարում կազմեց համապատասխանաբար 27.5% և 32%:
- Բանկն առաջատարն է բոլոր հիմնական ցուցանիշներով:

1-ին տեղն ըստ

ակտիվների վարկերի ավանդների սեփական կապիտալի զուտ շահույթի

*Մասնաբաժինը եկամտաբեր բանկերի շահույթում
 **Մասնաբաժինն ընդհանուր շահույթում (ներառյալ վնասը) կազմում է 26%:



«Ամերիա» ընկերությունների խումբ՝ համառոտ ակնարկ

Հայաստան՝ մակրոտնտեսական ցուցանիշներ

ՀՀ բանկային համակարգի ցուցանիշները

Հաշվեկշիռ

Եկամուտների և ծախսերի մասին հաշվետվություն

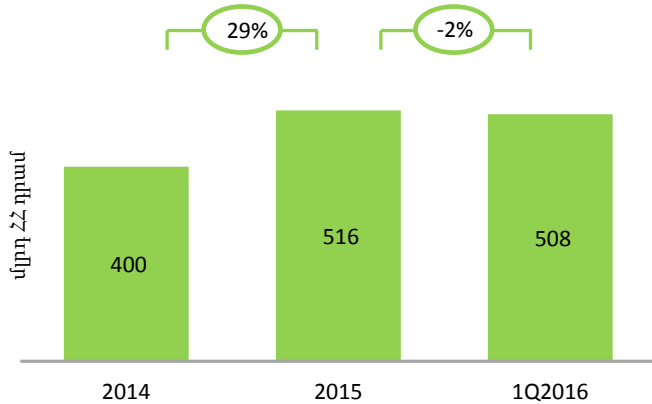
Գործակիցներ

Հավելված 1. Ֆինանսական հաշվետվություններ և մրցակիցներ

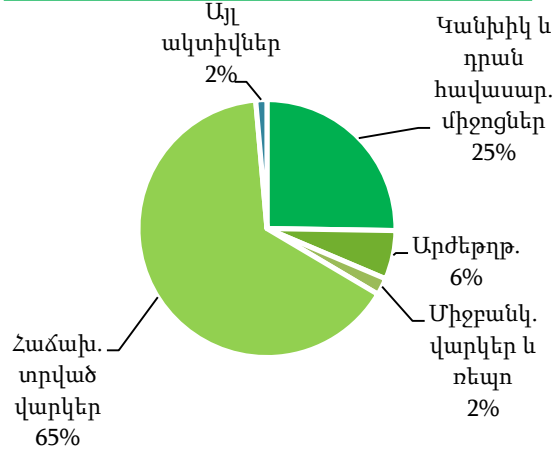


Ակտիվներ, պարտավորություններ և կապիտալ

Ակտիվներ



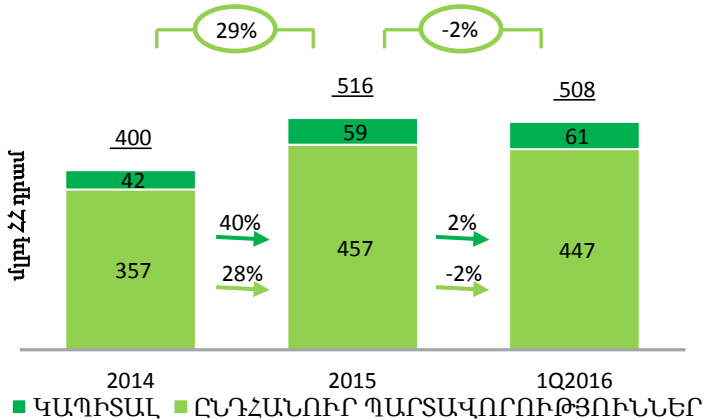
Ակտիվների կառուցվածքը



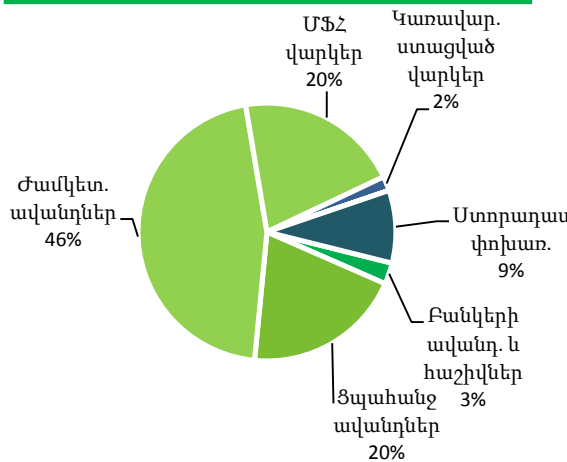
ՀԻՄՆԱԿԱՆ ՑՈՒՑԱՆԻՇՆԵՐԸ

- Խոշորագույն բանկը ՀՀ-ում ըստ ակտիվների, որոնք գերազանցում են 1 մլրդ ԱՄՆ դոլարը:
- Խոշորագույն բանկն ըստ սեփական և նորմատիվային կապիտալի: Մեկն այն 6 բանկերից, որոնց կապիտալն արդեն իսկ գերազանցում է ՀՀ ԿԲ նորմատիվը (30 մլրդ ՀՀ դրամ, ուժի մեջ է 2017թ-ից):
- Ակտիվների միջին տարեկան աճը վերջին 5 տարիների ընթացքում կազմել է 25.7%:
- Հաշվեկշռի բազմազան կառուցվածք՝ 73%-ից ավել տոկոսաբեր ակտիվներ և 66% հաճախորդների միջոցներ:
- Ակտիվների և պարտավորությունների աննշան նվազումը սեզոնային բնույթ է կրում:

Պարտավորություններ և կապիտալ



Պարտավորությունների կառուցվածքը



508

մլրդ ՀՀ դրամի ակտիվներ

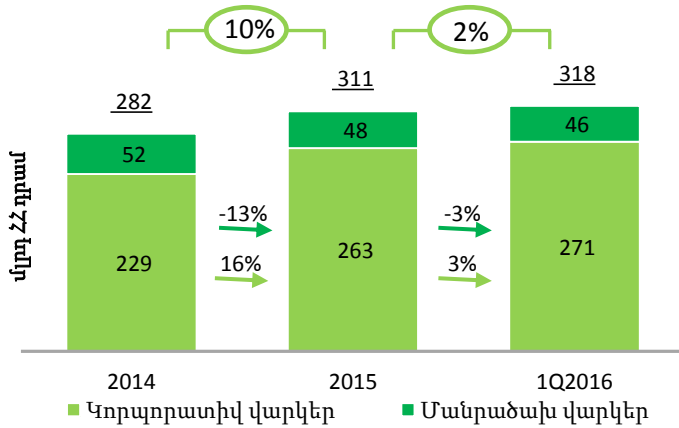
447

մլրդ ՀՀ դրամի պարտավորություններ

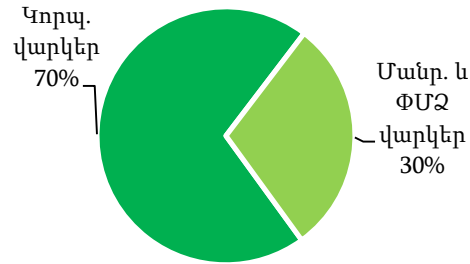


Վարկային պորտֆել

Վարկային պորտֆել



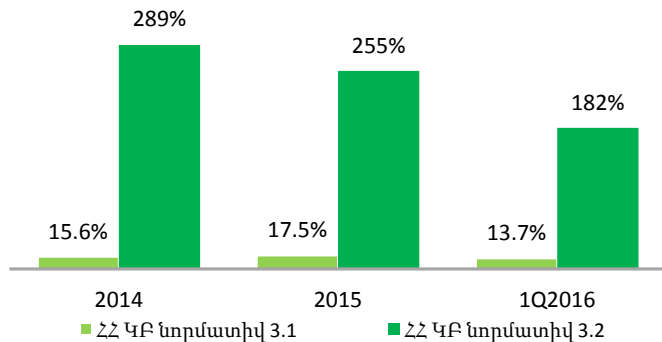
Վարկային պորտֆելի կառուցվածքը



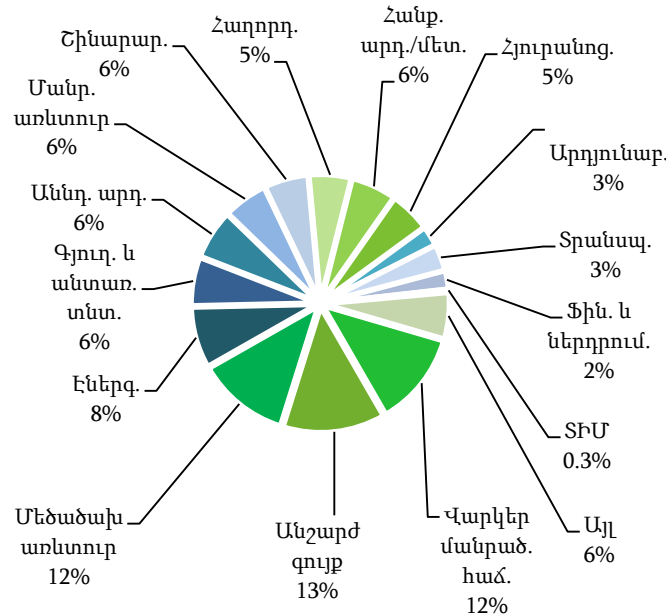
ՀԻՄՆԱԿԱՆ ՑՈՒՑԱՆԻՇՆԵՐԸ

- Սմենախոշոր վարկային պորտֆելը ՀՀ բանկային համակարգում՝ վերջին 5 տարիների ընթացքում միջին տարեկան աճը կազմել է **27.5%**:
- Վարկային պորտֆելի աճը գերազանցում է միջին շուկայական մակարդակը:
- Ֆիզիկական անձանց և ՓՄՁ-ներին տրամադրված վարկերի հարաբերակցությունն ընդհանուր վարկերին կազմում է **30%**:
- Վարկային պորտֆելի աննախադեպ բազմազանեցում՝ ներառելով տնտեսության սարքեր հատվածներ
- 2015թ. վերջում ներգրավված նոր կապիտալի շնորհիվ հաջողվեց զգալիորեն բարելավել ՀՀ ԿԲ վարկային պորտֆելի կենտրոնացման նորմատիվները:

Վարկային պորտֆելի կենտրոնացումը



Վարկային պորտֆելի կառուցվածքն ըստ տնտեսության ճյուղերի



*ՀՀ ԿԲ ՆՑ.1՝ մեկ փոխառուի ուսկը չպետք է գերազանցի ընդհանուր կապիտալի **20%**-ը:

*ՀՀ ԿԲ ՆՑ.2՝ խոշոր փոխառուների ուսկը չպետք է գերազանցի ընդհանուր կապիտալի **500%-ը**: Խոշոր է համարվում այն փոխառուն, որի վարկային պարտավորությունների հանրագումարը գերազանցում է բանկի ընդհանուր կապիտալի **5%**-ը:

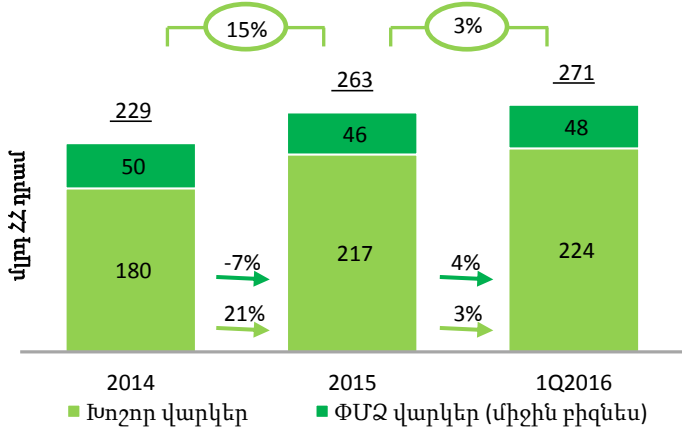
318

մլրդ ՀՀ դրամի վարկեր

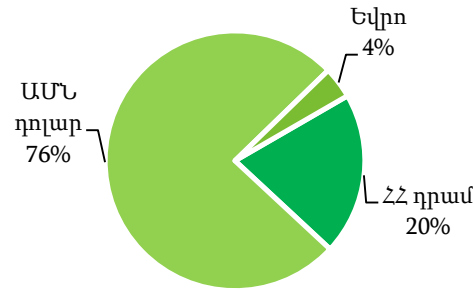


Կորպորատիվ վարկեր և առևտրի ֆինանսավորում

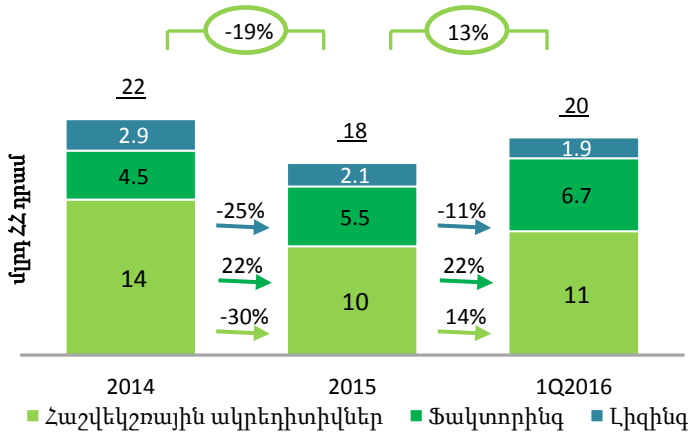
Կորպորատիվ վարկեր



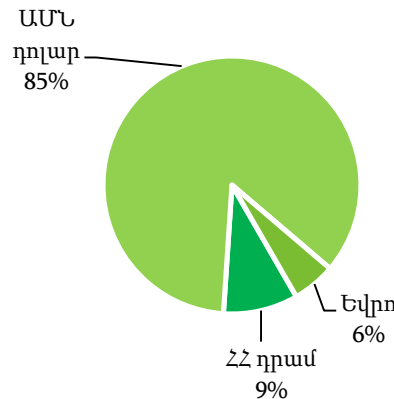
Կորպորատիվ վարկերի կառուցվածքն ըստ արժույթի



Առևտրի ֆինանսավորում



Առևտրի ֆինանսավորման կառուցվածքն ըստ արժույթի



ՀԻՄՆԱԿԱՆ ՑՈՒՑԱՆԻՇՆԵՐԸ

- 2016թ. 1-ին եռամսյակում կորպորատիվ վարկերը 2015թ. տարեվերջի համեմատ աճել են: Ընդ որում ՓՄՁ պորտֆելի աճն ավելի արագ է, քան խոշոր վարկերինը, ինչը համահունչ է բանկի ռազմավարությանը:
- Նախորդ տարվա անկումից հետո առևտրի ֆինանսավորման տեմպերը վերականգնվում են: Բանկն այժմ ունի առևտրի ֆինանսավորման ամենաներկայացուցչական պորտֆելներից մեկը:

269

մլրդ ՀՀ դրամի կորպորատիվ վարկեր

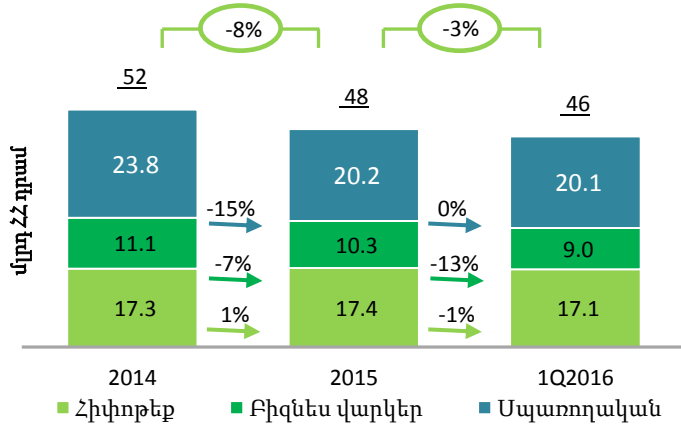
20

մլրդ ՀՀ դրամի առևտրի ֆինանսավորում

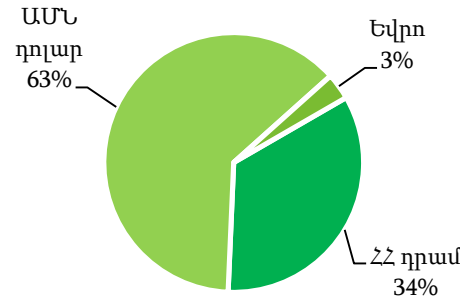


Մանրաձախ վարկեր

Մանրաձախ վարկեր



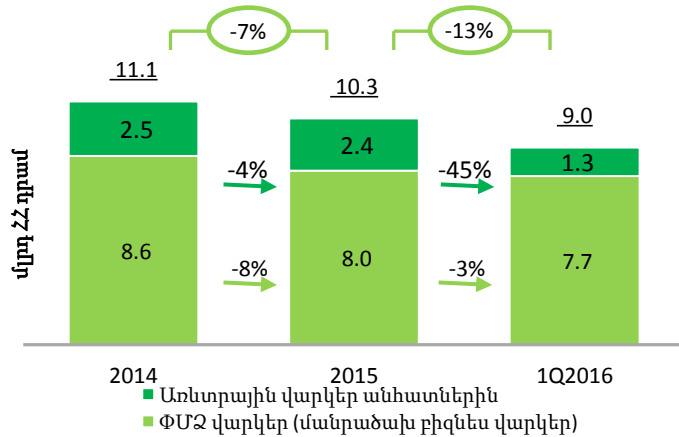
Մանրաձախ վարկերի կառուցվածքն ըստ արժույթի



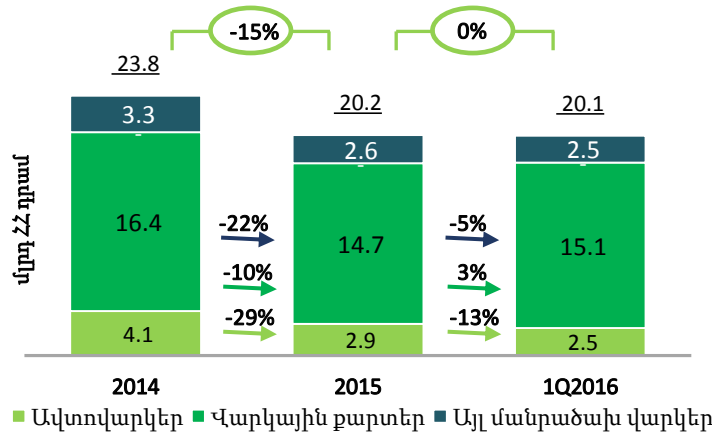
ՀԻՄՆԱԿԱՆ ՑՈՒՑԱՆԻՇՆԵՐԸ

- Նախորդ տարվա պահպանողական մոտեցումից հետո բանկն այժմ վերանայել է իր քաղաքականությունը և 2016թ. 1-ին եռամսյակի ավարտին սկսել նոր վարկային արշավ: Ապրիլ ամսին արդեն գրանցվել է մանրաձախ վարկային պորտֆելի որոշակի աճ:
- Բանկը հաստատապես մտադիր է հետագայում ավելացնել իր մանրաձախ վարկային պորտֆելը:

Մանրաձախ բիզնես վարկեր



Սպառողական վարկեր



49

մլրդ ՀՀ դրամի
մանրաձախ վարկեր

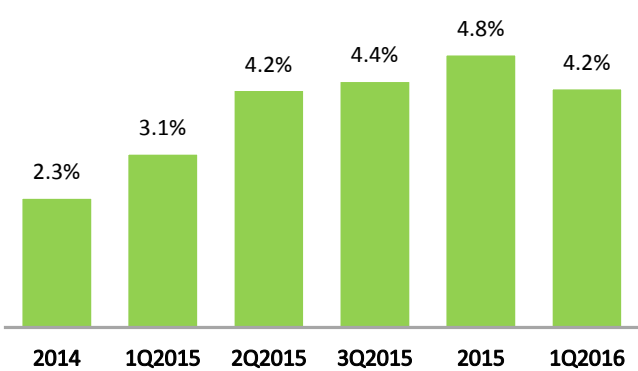
9.9

մլրդ ՀՀ դրամի
ՓՄՁ վարկեր

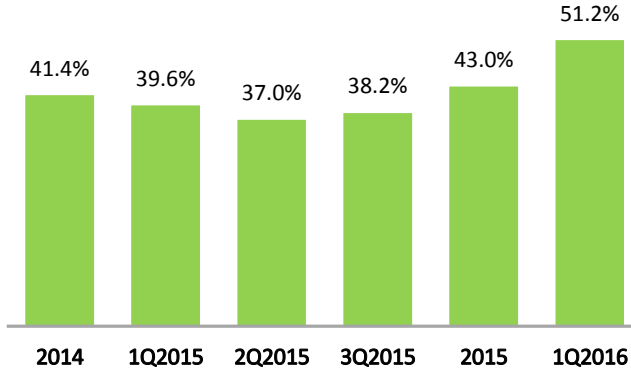


Վարկային պորտֆելի որակը

Չախսատող վարկեր (90+ օր ժամկետանց)



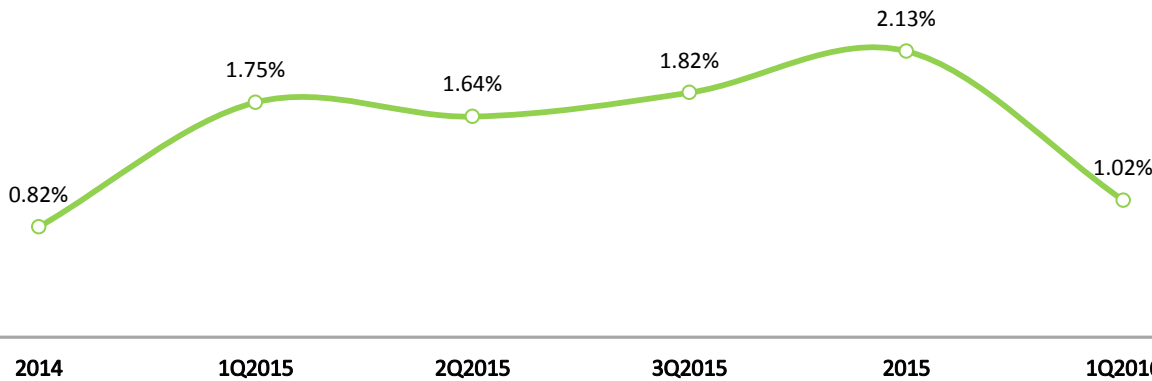
Ծածկույթի գործակից (90+ օր ժամկետանց)



ՀԻՄՆԱԿԱՆ ՑՈՒՑԱՆԻՇՆԵՐԸ

- Ըստ ամենայնի, վարկային ճգնաժամի ամենածանր շրջանը հաղթահարված է. բանկի չախսատող վարկերը (90+ օր ժամկետանց) սկսել են նվազել: Սա դրականորեն է անդրադարձել նաև վարկային ռիսկի արժեքի վրա, որը գրեթե կրկնակի կրճատվել է:
- Բոլոր խոշոր չախսատող վարկերն ապահովված են հիմնական միջոցների գրավով՝ մինչև **80%** վարկ/գրավ հարաբերակցությամբ:
- 2016թ. մենք ակնկալում ենք չախսատող վարկերի մակարդակի բարելավում:
- Բանկը կիրառում է պահուստավորման լուրջ քաղաքականություն, որի շնորհիվ կարողանում է շարունակաբար բարելավել մասհանումների ծածկույթը:

Վարկային ռիսկի արժեքը



4.2%

չախսատող վարկեր (90+ օր ժամկետանց)

1.02%

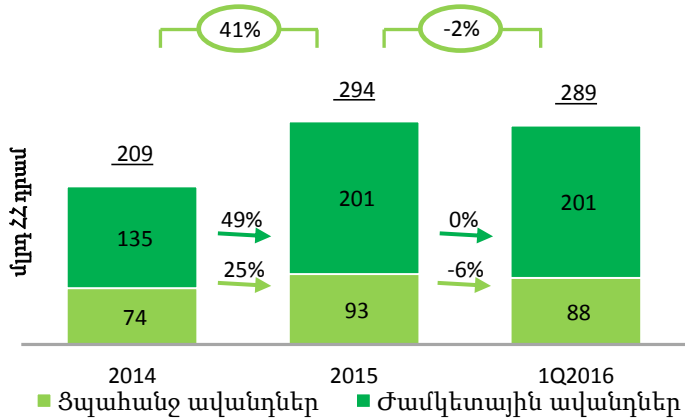
վարկային ռիսկի արժեքը

*Վարկային ռիսկի եռամսյակային արժեքը ներկայացված է տարեկան կտրվածքով:

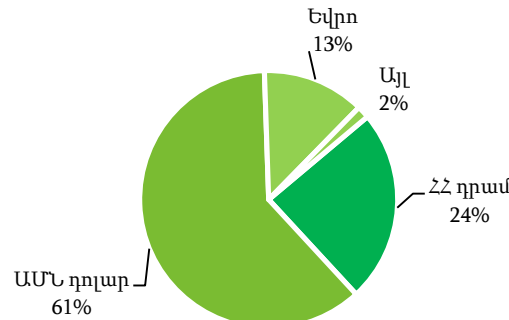


Հաճախորդների ավանդներ

Ավանդային պորտֆել



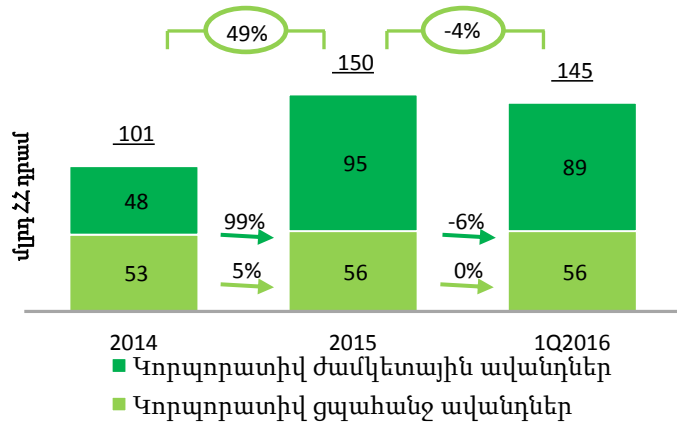
Ավանդների կառուցվածքն ըստ արժույթի



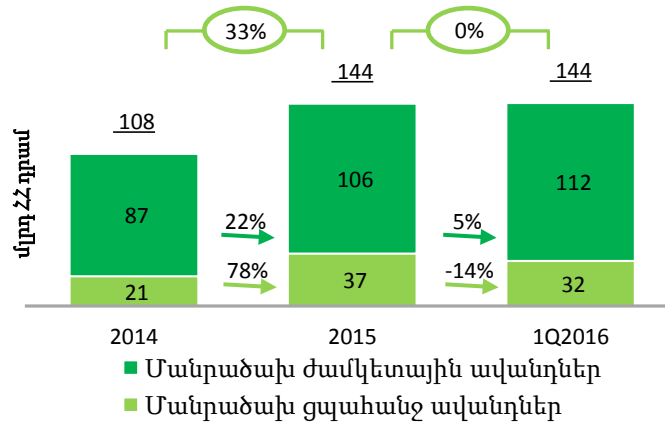
ՀԻՄՆԱԿԱՆ ՑՈՒՑԱՆԻՇՆԵՐԸ

- Ավանդային բազայի նվազումը պայմանավորված է ցպահանջ ավանդների սեզոնային նվազմամբ:
- Չնայած տոկոսադրույքների նվազմանը, 2016թ. 1-ին եռամսյակում ժամկետային ավանդների ծավալը կայուն էր, ինչը վկայում է Ամերիաբանկի հանդեպ հաճախորդների շարունակական վստահության մասին:

Կորպորատիվ ավանդային պորտֆել



Մանրածախ ավանդային պորտֆել



289

վրոշ ՀՀ դրամի
ավանդներ

145

վրոշ ՀՀ դրամի
կորպորատիվ ավանդներ

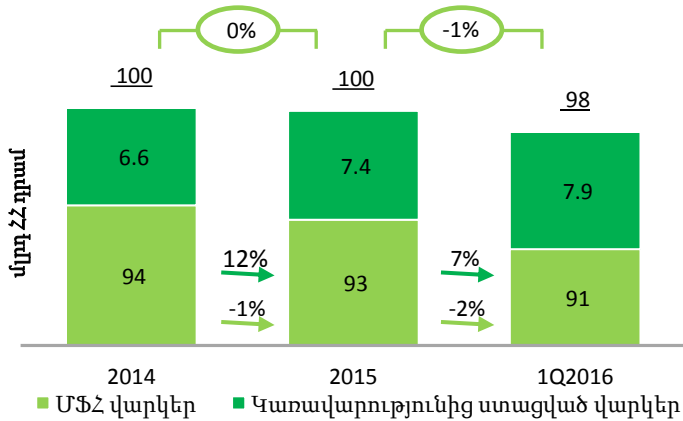
144

վրոշ ՀՀ դրամի
մանրածախ ավանդներ

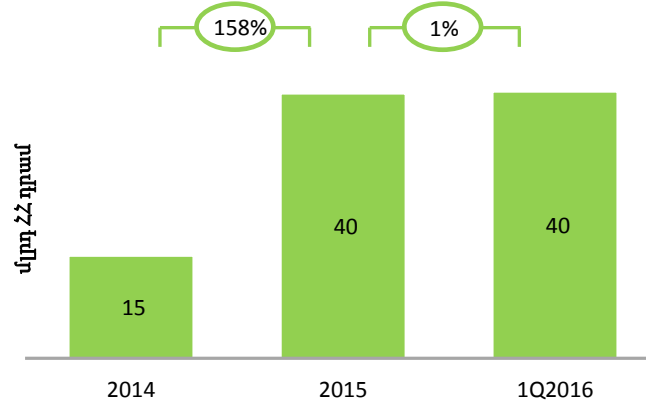


Միջազգային ֆինանսական հաստատությունների և կառավարության կողմից տրված վարկեր, ստորադաս փոխառություններ և կապիտալ

Ներգրավված միջոցներ



Ստորադաս փոխառություններ

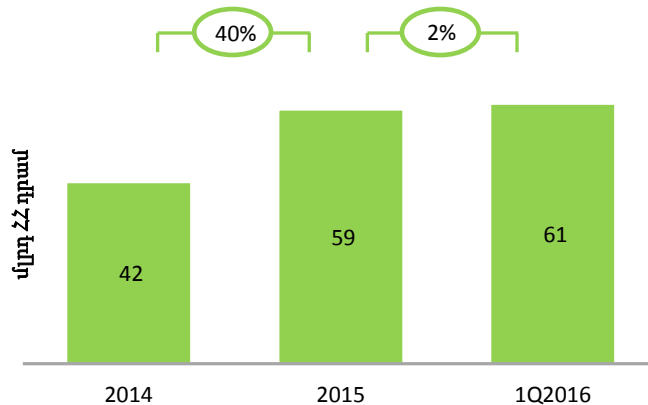


ՀԻՄՆԱԿԱՆ ՑՈՒՑԱՆԻՇՆԵՐԸ

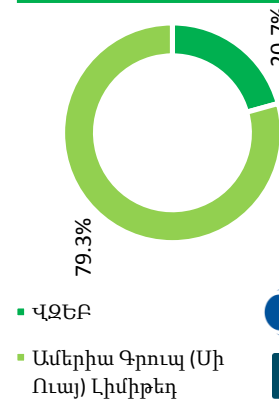
- Տարածաշրջանում միջազգային ֆինանսական հաստատությունների հետ համագործակցող ամենակտիվ բանկը: Բանկի գործընկերների ցանկը տարեցտարի ընդլայնվում է շնորհիվ ռիսկայնության ցածր մակարդակի, որը թույլ է տալիս բանկին պարտավորությունների մի մասը փոխակերպել էժան ու երկարաժամկետ ֆինանսավորման:
- Խոշորագույն բանկը Հայաստանում ըստ կապիտալի



Կապիտալ



Բաժնետիրական կապիտալ



98

մլրդ ՀՀ դրամի ներգրավված միջոցներ 40

մլրդ ՀՀ դրամի ստորադաս փոխառություն 61

մլրդ ՀՀ դրամի սեփական կապիտալ



«Ամերիա» ընկերությունների խումբ՝ համառոտ ակնարկ

Հայաստան՝ մակրոտնտեսական ցուցանիշներ

ՀՀ բանկային համակարգի ցուցանիշները

Հաշվեկշիռ

Եկամուտների և ծախսերի մասին հաշվետվություն

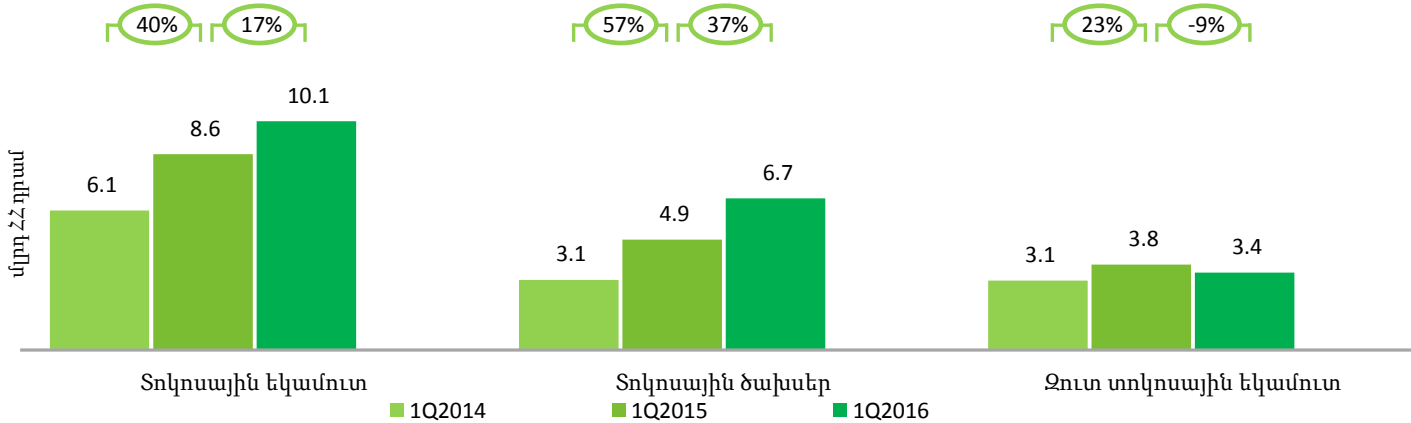
Գործակիցներ

Հավելված 1. Ֆինանսական հաշվետվություններ և մրցակիցներ



Տոկոսային եկամուտ

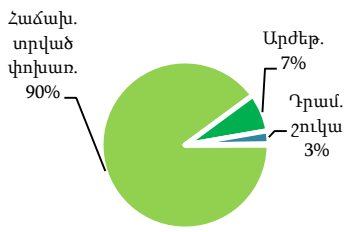
Տոկոսային եկամուտ



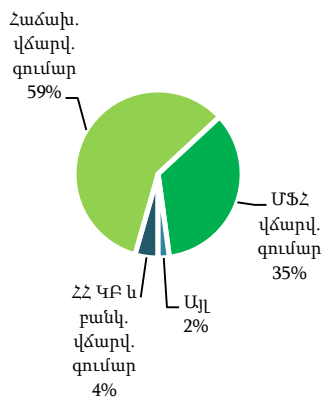
ՀԻՄՆԱԿԱՆ ՑՈՒՑԱՆԻՇՆԵՐԸ

- Զուտ տոկոսային եկամտի և մարժայի նվազումը ժամանակավոր է, քանի որ 2015թ. վերջում միջազգային ֆինանսական հաստատություններից ներգրավված միջոցները, այդ թվում՝ ՄՖԿ-ի ստորադաս փոխառությունը, դեռևս ամբողջովին չեն տեղաբաշխվել:
- Բացի դրանից, զուտ տոկոսային մարժայի վրա շարունակում է ազդել ՀՀ ԿԲ պահուստավորման նորմատիվի խստացումը (2014թ. գրեթե կրկնակի), որի հետևանքով մարժան կրճատվել է **0.6 տոկոսային կետով**: Ներկայում բանկի պարտադիր անտոկոս պահուստները ՀՀ ԿԲ-ում կազմում են **57 մլրդ ՀՀ դրամ** կամ ընդհանուր ակտիվների **11%**-ը: Նորմատիվի վերանայումից հետո հնարավոր կլինի օգտագործել այժմ որպես պահուստներ պահվող միջոցները զուտ տոկոսային մարժայի, զուտ շահույթի և կապիտալի շահութաբերության ավելացման նպատակով:

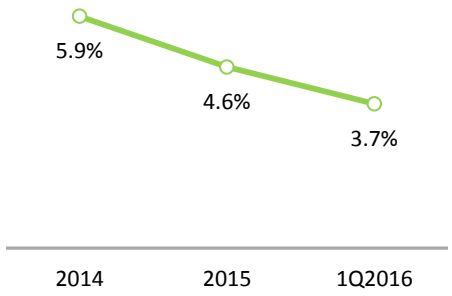
Տոկոսային եկամտի կառուցվածքը



Տոկոսային ծախսերի կառուցվածքը



Զուտ տոկոսային մարժա



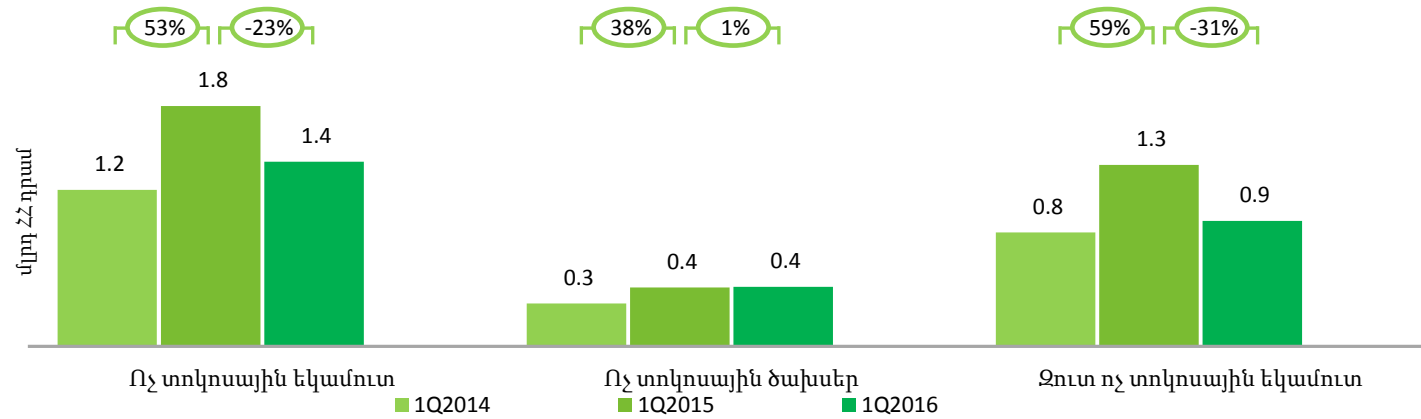
3.4

մլրդ ՀՀ դրամի զուտ տոկոսային եկամուտ



Ոչ տոկոսային եկամուտ

Ոչ տոկոսային եկամուտ

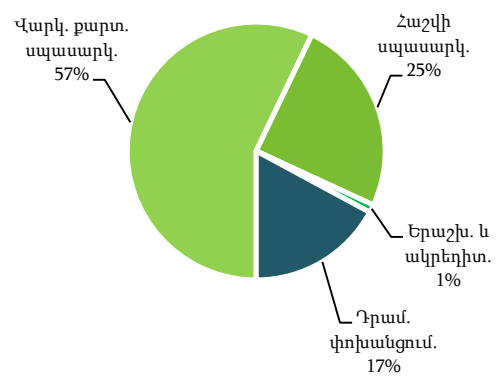
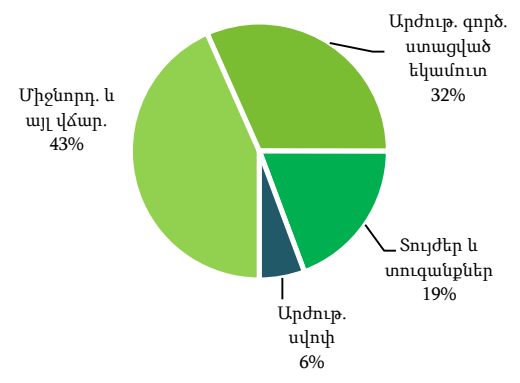


ՀԻՄՆԱԿԱՆ ՑՈՒՑԱՆԻՇՆԵՐԸ

- Ոչ տոկոսային եկամտի նվազումը սեզոնային բնույթ է կրում. մեր կարծիքով հետագա հաշվետու ժամանակահատվածներում բանկը կվերականգնի շեղումը և կապահովի տարեկան աճ:
- Ոչ տոկոսային եկամտի բազմազան կառուցվածք (81%-ը գոյանում է հիմնական գործունեությունից):

Ոչ տոկոսային եկամտի կառուցվածքը

Միջնորդված արևելահայկական եկամտի կառուցվածքը



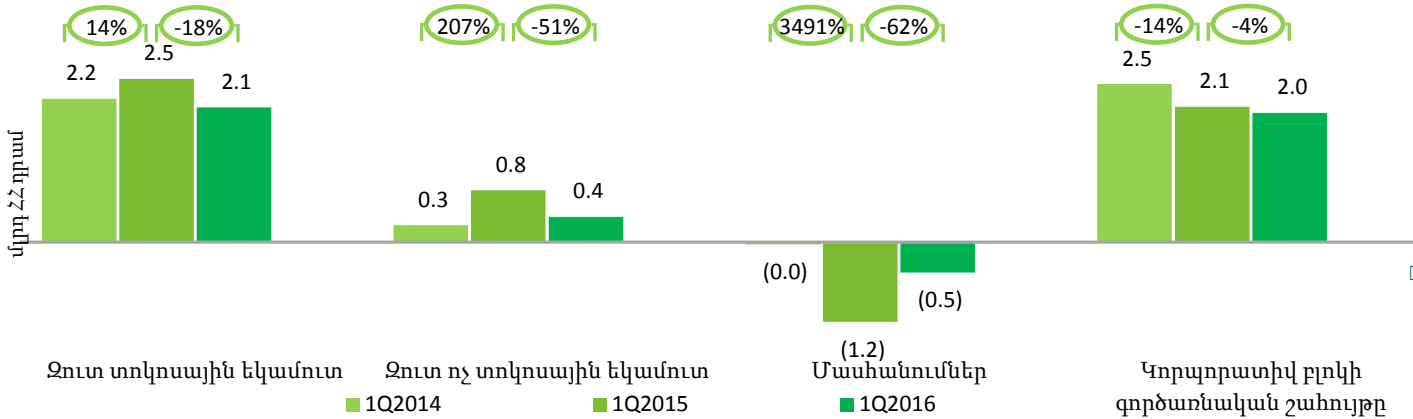
0.9
մլրդ ՀՀ դրամի
գուտ ոչ տոկոսային
եկամուտ



Գործառնական շահույթի կառուցվածքն ըստ ստորաբաժանումների

ՀԻՄԱԿԱՆ ՑՈՒՑԱՆԻՇՆԵՐԸ

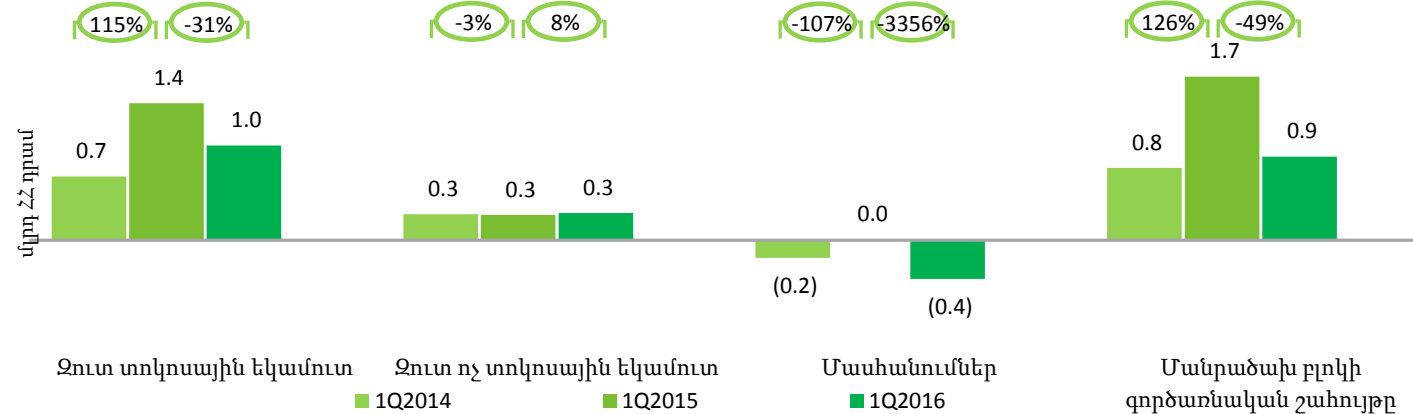
Կորպորատիվ ստորաբաժանումների գործառնական շահույթի կառուցվածքը



Չուտ տոկոսային մարժայի կրճատումը (սլաշ 22) և մասնահանումների քաղաքականության միտումնավոր խստացումը (բավարար պահուստներ ապահովելու նպատակով) հանգեցրել են կորպորատիվ և մանրաձախ բրոկների տարեկան գործառնական շահույթի ժամանակավոր կրճատման: Ակնկալվում է, որ 2016թ. 2-րդ եռամսյակից վարկավորման ակտիվացումը մոտ ապագայում կնպաստի արդյունքների բարելավմանը:

Չուտ տոկոսային եկամտի նվազումը տարեկան կտրվածքով մասամբ պայմանավորված է տրանսֆերտային գնի քաղաքականության վերանայմամբ, որի համաձայն այժմ կորպորատիվ և մանրաձախ ստորաբաժանումները նույնպես կրում են ՀՀ ԿԲ պահուստավորման ծախսեր:

Մանրաձախ ստորաբաժանումների գործառնական շահույթի կառուցվածքը



2.0

մլրդ ՀՀ դրամի գործառնական շահույթ կորպորատիվ բանկային գործառնություններից

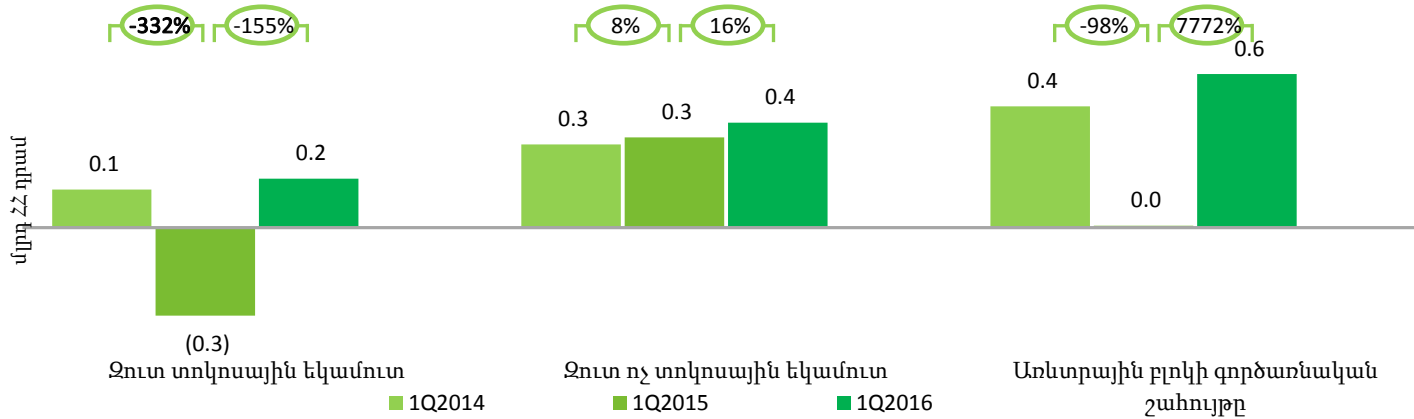
0.9

մլրդ ՀՀ դրամի գործառնական շահույթ մանրաձախ բանկային գործառնություններից



Գործառնական շահույթի կառուցվածքն ըստ ստորաբաժանումների

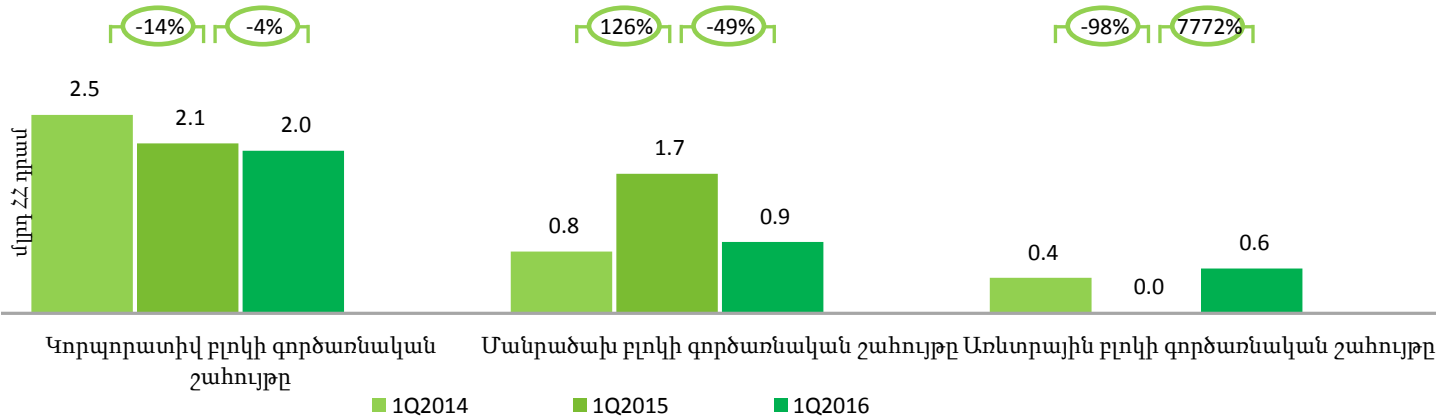
Առևտրային դեպարտամենտի գործառնական շահույթի կառուցվածքը



ՀԻՄՆԱԿԱՆ ՑՈՒՑԱՆԻՇՆԵՐԸ

- ՀՀ ԿԲ կարգավորման խստացմամբ պայմանավորված (2014թ. նոյրմատիվը գրեթե կրկնապատկվեց) պահուստավորման ծախսերի զգալի մասը նախորդ տարի բաժին էր ընկնում Առևտրային գործառնությունների դեպարտամենտին: 2016թ. տրանսֆերտային գնի քաղաքականությունը վերայանվեց՝ այդ ծախսերը բոլոր ստորաբաժանումների միջև բաշխելու համար:

Գործառնական շահույթի կառուցվածքն ըստ ստորաբաժանումների



0.6

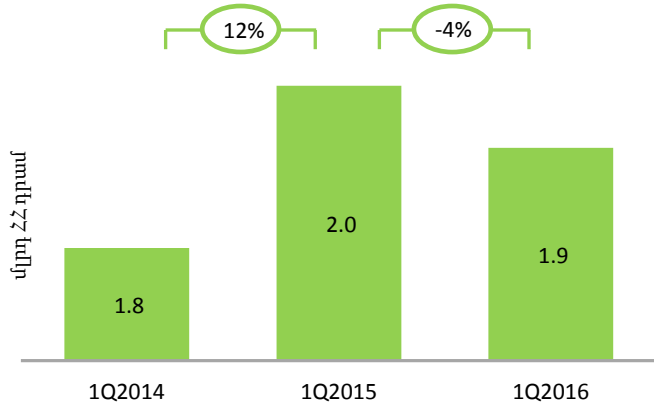
մլրդ ՀՀ դրամի
շահույթ առևտրային
գործառնություններից

*2016թ. 1-ին եռամսյակում ներդրումաբանկային գործունեությունից ստացված գործառնական շահույթը կազմեց 17 մլն ՀՀ դրամ (գծապատկերում ներառված չէ):

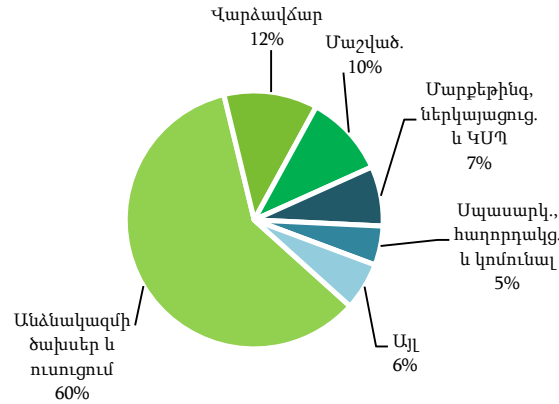


Վարչական ծախսեր և զուտ եկամուտ

Վարչական ծախսեր



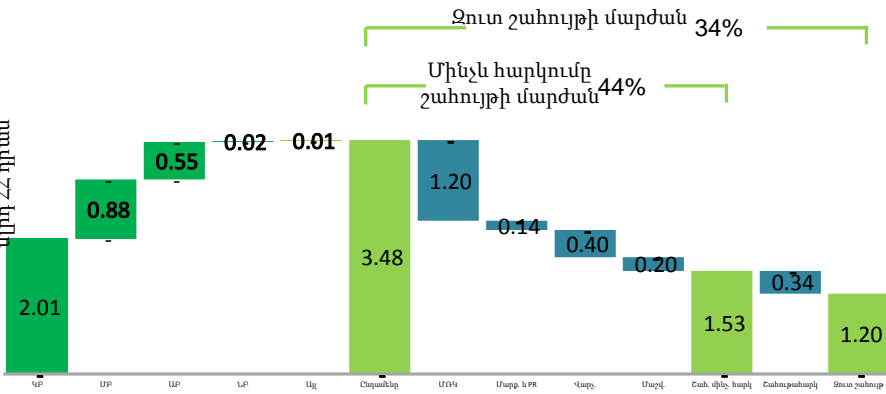
Վարչական ծախսերի կառուցվածքը



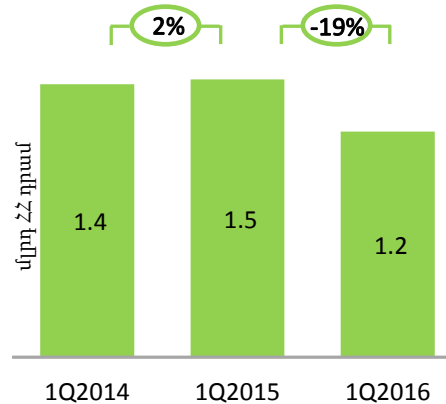
ՀԻՄՆԱԿԱՆ ՑՈՒՑԱՆԻՇՆԵՐԸ

- Վարչական ծախսերը 4%-ով նվազել են շտրիկվ արտադրողականության բարձրացման և ծախսերի արդյունավետ կառավարման:
- Զուտ շահույթի ձևավորման վրա հիմնականում ազդում էր բանկի կողմից դիտավորյալ կատարվող պահուստավորման ավելացումը ամբողջական փափարար պաշար ստեղծելու նպատակով:
- Ըստ զուտ շահույթի բանկն զբաղեցնում է 1-ին տեղը ՀՀ բանկային համակարգում:

Շահույթ և վնաս



Զուտ շահույթ



1.2

մլրդ ՀՀ դրամի
զուտ շահույթ



«Ամերիա» ընկերությունների խումբ՝ համառոտ ակնարկ

Հայաստան՝ մակրոտնտեսական ցուցանիշներ

ՀՀ բանկային համակարգի ցուցանիշները

Հաշվեկշիռ

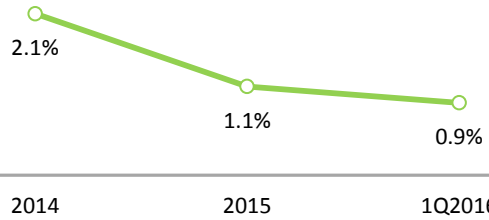
Եկամուտների և ծախսերի մասին հաշվետվություն

Գործակիցներ

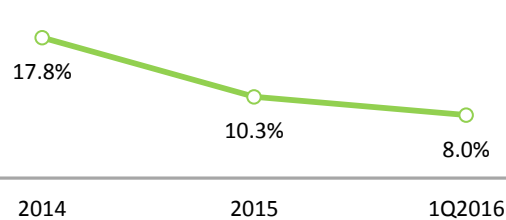
Հավելված 1. Ֆինանսական հաշվետվություններ և մրցակիցներ



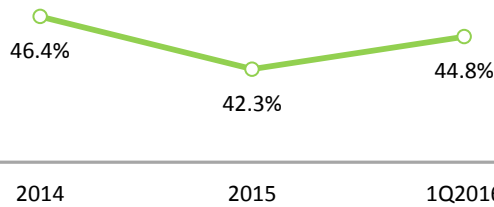
Ակտիվների եկամտաբերություն



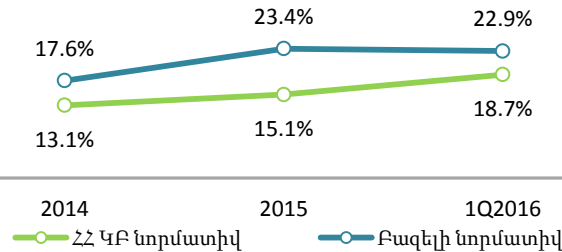
Կապիտալի եկամտաբերություն



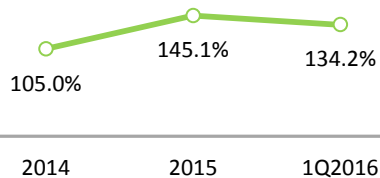
Ծախսերի հարաբերությունը եկամտին



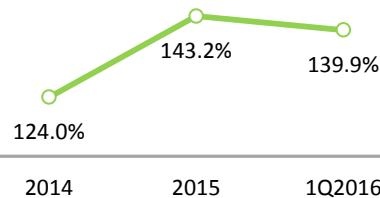
Կապիտալի համարժեքության գործակից



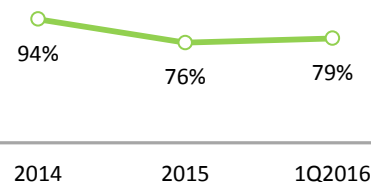
Իրացվելիության ծածկույթ



Զուտ կայուն ֆինանսավորման գործակից



Վարկերի հարաբերությունը ավանդներին և փոխառություններին



ՀԻՄՆԱԿԱՆ ՑՈՒՑԱՆԻՇՆԵՐԸ

- Կապիտալի եկամտաբերությունը շարունակում է զգալիորեն գերազանցել միջին շուկայական ցուցանիշը (որը միայն եկամտաբեր բանկերի մասով կազմում է 6.2%), իսկ անկումը կանխատեսելի էր և կրում է ժամանակավոր բնույթ, քանի որ 2015թ. վերջում ՎՋԵԲ-ից ներգրավված կապիտալը դեռ պետք է ամբողջովին տեղաբաշխվի տոկոսաբեր ակտիվներում:
- Ծախսեր/եկամուտ հարաբերակցությունը մի փոքր ավելացել է, բայց այդուհանդերձ զգալիորեն ցածր է միջին շուկայական ցուցանիշից, որը կազմում է **52%**:
- Նոր կապիտալի և ստորադաս փոխառության ներգրավումը թույլ տվեց ապահովել իրացվելիության զգալի պաշար ու կապիտալի համարժեքության բարձր մակարդակ, որոնք իրենց հերթին թույլ կտան ընդլայնել վարկավորման հնարավորությունները:
- Իրացվելիության պահուստների ավելացումը ծախսատար է, սակայն ներկա տնտեսական պայմաններում այս մոտեցումը շատ ավելի ապահով է:

0.9%

ակտիվների եկամտաբերություն

8.0%

կապիտալի եկամտաբերություն

44.8%

ծախսերի հարաբերությունը եկամտին

*Հայտարարը ներառում է հաճախորդների նկատմամբ պարտավորությունները, միջազգային ֆինանսական հաստատություններից ստացված փոխառությունները, կառավարության տրամադրած փոխառությունները, ինչպես նաև ստորադաս փոխառությունները:



«Ամերիա» ընկերությունների խումբ՝ համառոտ ակնարկ

Հայաստան՝ մակրոտնտեսական ցուցանիշներ

ՀՀ բանկային համակարգի ցուցանիշները

Հաշվեկշիռ

Եկամուտների և ծախսերի մասին հաշվետվություն

Գործակիցներ

Հավելված 1. Ֆինանսական հաշվետվություններ և մրցակիցներ



հազ. ՀՀ դրամ

ՀՈԴՎԱԾ	2016թ. 1-ին եռ.	2015
Դրամական միջոցներ և դրանց համարժեքներ	128,199,054	142,713,317
Շահույթի կամ վնասի միջոցով իրական արժեքով չափվող ֆինանսական ակտիվներ	321,095	465,303
Վաճառքի համար մատչելի ֆինանսական ակտիվներ	10,627,999	10,278,601
Միջոցների կարճաժամկետ տեղաբաշխում դրամական շուկայում	10,834,846	14,153,152
Հաճախորդներին տրված վարկեր և փոխառություններ	330,458,572	321,891,139
Մինչև մարումը պահվող ներդրումներ	19,762,177	19,570,705
Հիմնական միջոցներ և ոչ նյութական ակտիվներ	3,420,508	3,195,703
Այլ ակտիվներ	4,100,072	3,605,768
Ընդամենն ակտիվներ	507,724,323	515,873,688
Շահույթի կամ վնասի միջոցով իրական արժեքով չափվող ֆինանսական պարտավորություններ	488,712	582,560
Պարտավորություններ բանկերի նկատմամբ	36,567,734	40,219,294
Հաճախորդների ընթացիկ հաշիվներ և ավանդներ	288,820,833	294,012,140
Այլ փոխառու միջոցներ	77,426,556	78,383,861
Ստորադաս փոխառություններ	39,659,306	39,721,324
Այլ պարտավորություններ	4,122,185	3,637,347
Ընդամենը պարտավորություններ	447,085,326	456,556,526
Բաժնետիրական կապիտալ և էմիսիոն եկամուտ	39,842,539	39,842,539
Վերագնահատման պահուստ	(125,370)	(251,309)
Զբաղիված շահույթ	20,921,828	19,725,932
Կապիտալ	60,638,997	59,317,162



Շահույթ և վնաս. ՀՀ ԿԲ նորմատիվներ

հազ. ՀՀ դրամ

ՀՈԴՎԱԾ	2016թ. 1-ին եռ.	1Q2015
Զուտ տոկոսային եկամուտ	3,406,146	3,761,370
Զուտ եկամուտ միջնորդավճարներից և այլ նմանատիպ եկամուտ	493,262	444,660
Զուտ շահույթ/(վնաս) առևտրային գործառնություններից	431,730	490,260
Այլ գործառնական եկամուտ/(ծախս)	4,581	411,372
Գործառնական եկամուտ	4,335,719	5,107,662
Կորուստներ արժեզրկումից	(860,185)	(1,214,305)
Անձնակազմի ծախսեր	(1,152,830)	(1,294,252)
Ընդհանուր վարչական ծախսեր	(789,036)	(732,308)
Շահույթ/(վնաս) նախքան հարկումը	1,533,668	1,866,797
Շահութահարկ	(337,772)	(396,069)
Զուտ շահույթ/(վնաս)	1,195,896	1,470,728

Անվանում	2014	2015	2016թ. 1-ին եռ.	CBA requirement
Ն 1.2՝ Ընդհանուր կապիտալ/ռիսկով կշռված ակտիվներ	13.1%	15.1%	18.7%	Նվազագույնը 12%
Ն 2.1՝ Բարձր իրացվելի ակտիվներ/ընդհանուր ակտիվներ (ընդհանուր իրացվելիություն)	26.5%	29.9%	31.7%	Նվազագույնը 15%
Ն 2.2՝ Բարձր իրացվելի ակտիվներ/ցյախանջ պարտավորություններ (ընթացիկ իրացվելիություն)	94.3%	151.3%	163.3%	Նվազագույնը 60%
Ն 3.1՝ Մեկ փոխառուի առավելագույն ռիսկը	15.6%	17.5%	13.7%	Առավելագույնը 20%
Ն 3.2՝ Խոշոր փոխառուների առավելագույն ռիսկը	289.0%	255.3%	181.9%	Առավելագույնը 500%
Ն 4.1՝ Բանկի հետ կապված մեկ անձի առավելագույն ռիսկը	0.5%	1.0%	3.4%	Առավելագույնը 5%
Ն 4.2՝ Բանկի հետ կապված բոլոր անձանց առավելագույն ռիսկը	4.2%	5.5%	6.5%	Առավելագույնը 20%



մլն ՀՀ դրամ

ԲԱՆԿ	2016թ. 1-ին եռ.			2015			ՓՈՓՈԽՈՒԹՅՈՒՆ
	ԴԻՐՔԸ	ՄԱՍՆԱԲԱԺԻՆԸ	ԳՈՒՄԱՐԸ	ԴԻՐՔԸ	ՄԱՍՆԱԲԱԺԻՆԸ	ԳՈՒՄԱՐԸ	
Ամերիաբանկ	1	14.5%	507,724	1	14.8%	515,874	-1.6%
Արդշինբանկ	2	13.1%	461,151	2	11.5%	401,767	14.8%
ՎՏԲ Բանկ Հայաստան	3	9.0%	314,771	3	9.0%	315,846	-0.3%
Հայբիզնեսբանկ	4	8.5%	297,399	4	8.8%	306,689	-3.0%
ԱԿԲԱ	5	8.0%	279,239	6	7.9%	274,715	1.6%
HSBC	6	7.3%	256,648	5	7.9%	275,406	-6.8%
Ինեկոբանկ	7	6.5%	226,843	7	6.8%	236,618	-4.1%
Յունիբանկ	8	4.8%	169,658	9	4.5%	158,512	7.0%
Կոնվերս Բանկ	9	4.4%	153,056	8	4.6%	160,994	-4.9%
Արարատբանկ	10	3.7%	130,674	10	3.8%	132,640	-1.5%
Հայէկոնոմբանկ	11	3.1%	108,180	11	3.1%	108,792	-0.6%
Առեքսիմբանկ	12	2.9%	102,812	12	2.9%	99,698	3.1%
Արցախբանկ	13	2.7%	96,084	13	2.7%	94,671	1.5%
Անեյիք Բանկ	14	2.6%	90,518	14	2.6%	91,865	-1.5%
Պրոմեթեյ Բանկ	15	2.4%	83,144	16	2.2%	78,209	6.3%
Արմավիսբանկ	16	2.3%	81,768	15	2.4%	85,487	-4.4%
Զարգացման հայկական բանկ	17	2.0%	70,149	17	2.1%	72,107	-2.7%
Բիբլոս Բանկ Հայաստան	18	1.0%	36,256	18	1.1%	39,738	-8.8%
Մեյլարթ բանկ	19	0.8%	29,674	19	0.8%	29,409	0.9%
ԲՏԱ Բանկ	20	0.3%	12,040	20	0.4%	14,929	-19.3%
Ընդամենը			3,507,789			3,493,966	0.4%



Հաճախորդներին տրված վարկեր

մլն ՀՀ դրամ

ԲԱՆԿ	2016թ. 1-ին եռ.			2015			ՓՈՓՈԽՈՒԹՅՈՒՆ
	ԴԻՐՔԸ	ՄԱՍՆԱԲԱԺԻՆԸ	ԳՈՒՄԱՐԸ	ԴԻՐՔԸ	ՄԱՍՆԱԲԱԺԻՆԸ	ԳՈՒՄԱՐԸ	
Ամերիաբանկ	1	14.8%	320,444	1	14.7%	313,161	2.3%
Արդշինբանկ	2	14.0%	302,355	2	12.9%	274,924	10.0%
Հայբիզնեսբանկ	3	9.7%	210,046	3	9.7%	206,042	1.9%
ԱԿԲԱ	4	8.3%	179,973	5	8.4%	178,678	0.7%
ՎՏԲ Բանկ Հայաստան	5	8.2%	176,915	4	8.7%	184,567	-4.1%
HSBC	6	7.7%	165,409	6	8.0%	169,592	-2.5%
Ինեկոբանկ	7	7.1%	153,816	7	7.3%	154,677	-0.6%
Յունիբանկ	8	5.3%	114,601	8	5.2%	110,216	4.0%
Կոնվերս Բանկ	9	4.1%	87,987	9	3.9%	83,998	4.7%
Արարատբանկ	10	3.1%	66,738	10	3.1%	66,082	1.0%
Արցախբանկ	11	3.0%	63,823	11	3.0%	63,881	-0.1%
Անելիք Բանկ	12	2.8%	60,208	12	2.9%	61,739	-2.5%
Հայէկոնոմբանկ	13	2.6%	57,223	13	2.8%	59,220	-3.4%
Առեքսիբանկ	14	2.6%	55,544	14	2.8%	58,967	-5.8%
Զարգացման հայկական բանկ	15	2.0%	42,186	15	2.0%	42,891	-1.6%
Պրոմեթեյ Բանկ	16	1.8%	39,070	17	1.7%	36,904	5.9%
Արմավիսբանկ	17	1.7%	37,116	16	1.8%	37,605	-1.3%
Բիրլոս Բանկ Հայաստան	18	0.8%	17,357	18	0.8%	17,955	-3.3%
Մելլաթ Բանկ	19	0.3%	5,996	20	0.3%	5,439	10.2%
ԲՏԱ Բանկ	20	0.2%	5,075	19	0.3%	6,146	-17.4%
Ընդամենը			2,161,881			2,132,683	1.4%

*Զուտ վարկեր (վարկեր, լիզինգ և ֆակտորինգ)



Պարտավորություններ

մլն ՀՀ դրամ

ԲԱՆԿ	2016թ. 1-ին եռ.			2015			ՓՈՓՈԽՈՒԹՅՈՒՆ
	ԴԻՐՔԸ	ՄԱՍՆԱԲԱԺԻՆԸ	ԳՈՒՄԱՐԸ	ԴԻՐՔԸ	ՄԱՍՆԱԲԱԺԻՆԸ	ԳՈՒՄԱՐԸ	
Ամերիաբանկ	1	15.2%	447,085	1	15.5%	456,557	-2.1%
Արդշինբանկ	2	14.0%	411,278	2	12.0%	351,749	16.9%
ՎՏԲ Բանկ Հայաստան	3	9.3%	272,743	4	9.2%	269,843	1.1%
Հայբիզնեսբանկ	4	9.1%	268,085	3	9.5%	278,068	-3.6%
ԱԿԲԱ	5	7.5%	221,742	6	7.4%	218,738	1.4%
HSBC	6	6.9%	202,686	5	7.6%	222,369	-8.9%
Ինեկոբանկ	7	6.3%	184,741	7	6.7%	195,895	-5.7%
Յունիբանկ	8	5.0%	146,487	9	4.6%	135,668	8.0%
Կոնվերս Բանկ	9	4.4%	130,111	8	4.7%	138,280	-5.9%
Արարատբանկ	10	3.7%	107,964	10	3.7%	110,156	-2.0%
Հայէկոնոմբանկ	11	3.0%	88,497	11	3.3%	97,759	-9.5%
Արցախբանկ	12	2.9%	84,249	12	2.8%	83,114	1.4%
Առեքսիմբանկ	13	2.6%	77,436	14	2.4%	71,373	8.5%
Անելիք Բանկ	14	2.5%	74,828	13	2.5%	74,629	0.3%
Արմավիսբանկ	15	2.1%	60,823	15	2.3%	67,158	-9.4%
Զարգացման հայկական բանկ	16	2.0%	59,459	16	2.1%	61,539	-3.4%
Պրոմեթեյ Բանկ	17	2.0%	58,947	17	1.8%	54,223	8.7%
Բիբլոս Բանկ Հայաստան	18	1.1%	30,983	18	1.2%	34,330	-9.7%
Մեյլար բանկ	19	0.4%	10,323	19	0.3%	10,139	1.8%
ԲՏԱ Բանկ	20	0.2%	6,736	20	0.3%	9,634	-30.1%
Ընդամենը			2,945,205			2,941,221	0.1%



Պարտավորություններ հաճախորդների նկատմամբ

մլն ՀՀ դրամ

ԲԱՆԿ	2016թ. 1-ին եռ.			2015			ՓՈՓՈԽՈՒԹՅՈՒՆ
	ԴԻՐՔԸ	ՄԱՍՆԱԲԱԺԻՆԸ	ԳՈՒՄԱՐԸ	ԴԻՐՔԸ	ՄԱՍՆԱԲԱԺԻՆԸ	ԳՈՒՄԱՐԸ	
Ամերիաբանկ	1	15.0%	288,821	1	15.6%	294,012	-1.8%
Արդշինբանկ	2	13.5%	259,832	2	10.8%	204,107	27.3%
Հայբիզնեսբանկ	3	10.1%	195,383	3	9.7%	183,779	6.3%
ՎՏԲ Բանկ Հայաստան	4	9.5%	183,332	4	9.4%	176,766	3.7%
HSBC	5	7.7%	148,319	5	8.4%	157,693	-5.9%
ԱԿԲԱ	6	6.5%	125,229	6	7.0%	131,216	-4.6%
Յունիբանկ	7	6.5%	124,727	7	5.9%	111,768	11.6%
Կոնվերս Բանկ	8	5.6%	107,958	8	5.8%	108,928	-0.9%
Ինեկոբանկ	9	4.2%	80,487	9	4.3%	81,686	-1.5%
Հայէկոնոմբանկ	10	2.9%	55,624	10	3.3%	61,979	-10.3%
Արցախբանկ	11	2.8%	53,711	12	2.9%	54,693	-1.8%
Զարգացման հայկական բանկ	12	2.8%	53,294	13	2.9%	53,963	-1.2%
Արարատբանկ	13	2.8%	53,151	11	3.1%	57,567	-7.7%
Անեյիթ Բանկ	14	2.7%	52,905	14	2.8%	53,159	-0.5%
Առէքսիմբանկ	15	2.7%	51,321	15	2.5%	47,226	8.7%
Պրոմեթեյ Բանկ	16	1.9%	35,871	17	1.8%	33,607	6.7%
Արմավիսբանկ	17	1.6%	30,568	16	2.2%	40,810	-25.1%
Բիբլոս Բանկ Հայաստան	18	1.3%	25,541	18	1.5%	28,572	-10.6%
ԲՏԱ Բանկ	19	0.1%	2,682	19	0.2%	3,021	-11.2%
Մեյլաթ բանկ	20	0.1%	1,353	20	0.1%	1,417	-4.6%
Ընդամենը			1,930,109			1,885,969	2.3%



մլն ՀՀ դրամ

ԲԱՆԿ	2016թ. 1-ին եռ.			2015			ՓՈՓՈԽՈՒԹՅՈՒՆ
	ԴԻՐՔԸ	ՄԱՍՆԱԲԱԺԻՆԸ	ԳՈՒՄԱՐԸ	ԴԻՐՔԸ	ՄԱՍՆԱԲԱԺԻՆԸ	ԳՈՒՄԱՐԸ	
Ամերիաբանկ	1	10.8%	60,639	1	10.7%	59,317	2.2%
ԱԿԲԱ	2	10.2%	57,498	2	10.1%	55,977	2.7%
HSBC	3	9.6%	53,962	3	9.6%	53,036	1.7%
Արդշինբանկ	4	8.9%	49,872	4	9.0%	50,018	-0.3%
Ինեկոբանկ	5	7.5%	42,102	6	7.4%	40,723	3.4%
ՎՏԲ Բանկ Հայաստան	6	7.5%	42,027	5	8.3%	46,003	-8.6%
Հայբիզնեսբանկ	7	5.2%	29,314	7	5.2%	28,621	2.4%
Առեքսիմբանկ	8	4.5%	25,376	8	5.1%	28,326	-10.4%
Պրոմեթեյ Բանկ	9	4.3%	24,197	9	4.3%	23,986	0.9%
Յոնիբանկ	10	4.1%	23,171	10	4.1%	22,844	1.4%
Կոնվերս Բանկ	11	4.1%	22,945	11	4.1%	22,714	1.0%
Արարատբանկ	12	4.0%	22,710	12	4.1%	22,483	1.0%
Արմավիսբանկ	13	3.7%	20,945	14	3.3%	18,330	14.3%
Հայեկոնոմբանկ	14	3.5%	19,684	17	2.0%	11,033	78.4%
Մելլաթ Բանկ	15	3.4%	19,351	13	3.5%	19,270	0.4%
Անելիք Բանկ	16	2.8%	15,690	15	3.1%	17,236	-9.0%
Արցախբանկ	17	2.1%	11,836	16	2.1%	11,557	2.4%
Զարգացման հայկական բանկ	18	1.9%	10,690	18	1.9%	10,568	1.2%
ԲՏԱ Բանկ	19	0.9%	5,304	20	1.0%	5,294	0.2%
Բիբլոս Բանկ Հայաստան	20	0.9%	5,273	19	1.0%	5,408	-2.5%
Ընդամենը			562,585			552,745	1.8%



մլն ՀՀ դրամ

ԲԱՆԿ	2016թ. 1-ին եռ.			1Q2015			ՓՈՓՈԽՈՒԹՅՈՒՆ
	ԴԻՐՔԸ	ՄԱՍՆԱԲԱԺԻՆԸ	ԳՈՒՄԱՐԸ	ԴԻՐՔԸ	ՄԱՍՆԱԲԱԺԻՆԸ	ԳՈՒՄԱՐԸ	
Ամերիաբանկ	1	38.6%	1,196	2	65.4%	1,471	-18.7%
Ինեկոբանկ	2	37.8%	1,172	3	44.9%	1,010	16.0%
Արոշինբանկ	3	36.3%	1,126	5	32.3%	726	55.2%
ԱԿԲԱ	4	36.1%	1,118	4	34.8%	784	42.6%
HSBC	5	24.2%	750	1	74.4%	1,675	-55.2%
Արմավիսբանկ	6	23.9%	740	10	16.1%	362	104.2%
Հայֆինեսբանկ	7	15.7%	487	8	19.4%	436	11.8%
Արցախբանկ	8	9.2%	286	21	-188.5%	(4,242)	106.8%
Յունիբանկ	9	6.8%	212	6	25.1%	564	-62.4%
Արարատբանկ	10	5.7%	177	9	18.0%	406	-56.4%
Կոնվերս Բանկ	11	4.8%	148	7	22.4%	504	-70.6%
Զարգացման հայկական բանկ	12	3.9%	122	17	-7.7%	(174)	170.0%
Հայէկոնոմբանկ	13	3.4%	104	16	-2.5%	(57)	283.1%
Պրոմթեյ Բանկ	14	3.1%	97	11	11.5%	259	-62.7%
Մելլաթ բանկ	15	2.7%	84	12	7.0%	158	-46.9%
ՎՏԲ Բանկ Հայաստան	16	0.0%	1	20	-46.5%	(1,045)	100.1%
Պրոկրեդիտ	17	0.0%	-	14	1.9%	42	-100.0%
ԲՏԱ Բանկ	18	-1.6%	(48)	15	-1.1%	(25)	-90.9%
Բիբլոս Բանկ Հայաստան	19	-5.8%	(178)	18	-7.8%	(176)	-1.4%
Անելիք Բանկ	20	-49.9%	(1,546)	19	-25.9%	(584)	-164.9%
Առեքսիբանկ	21	-95.2%	(2,950)	13	7.0%	157	-1980.8%
Ընդամենը			3,098			2,250	37.7%
Եկամտաբեր բանկեր			7,821			2,835	175.8%



Ակտիվների եկամտաբերություն

ԲԱՆԿ	2016թ. 1-ին եռ.		2015թ. 1-ին եռ.	
	ԴԻՐՔԸ	ԱԿՏԻՎՆԵՐԻ ԵԿԱՍՏԱԲԵՐՈՒԹՅՈՒՆ	ԴԻՐՔԸ	ԱԿՏԻՎՆԵՐԻ ԵԿԱՍՏԱԲԵՐՈՒԹՅՈՒՆ
Արմավիսբանկ	1	3.5%	4	1.8%
Ինեկոբանկ	2	2.0%	1	2.6%
ԱԿԲԱ	3	1.6%	10	1.1%
Արցախբանկ	4	1.2%	21	-18.6%
Մելլաթ Բանկ	5	1.1%	2	2.3%
HSBC	6	1.1%	3	2.3%
Արդշինբանկ	7	1.0%	11	0.8%
Ամերիաբանկ	8	0.9%	5	1.5%
Զարգացման հայկական բանկ	9	0.7%	17	-1.0%
Հայֆինանսբանկ	10	0.6%	12	0.6%
Արարատբանկ	11	0.5%	9	1.2%
Յունիբանկ	12	0.5%	8	1.3%
Պրոմեթեյ Բանկ	13	0.5%	7	1.3%
Հայէկոնոմբանկ	14	0.4%	15	-0.3%
Կոնվերս Բանկ	15	0.4%	6	1.3%
ՎՏԲ Բանկ Հայաստան	16	0.0%	18	-1.2%
Պրոկրեդիտ Բանկ	17	0.0%	14	0.3%
ԲՏԱ Բանկ	18	-1.4%	16	-0.7%
Բիբլոս Բանկ Հայաստան	19	-1.9%	19	-1.4%
Անելիք Բանկ	20	-6.8%	20	-2.7%
Առեքսիմբանկ	21	-11.7%	13	0.6%
Ընդամենը		0.4%		0.3%
Եկամտաբեր բանկեր		1.0%		0.4%



Կապիտալի եկամտաբերություն

ԲԱՆԿ	2016թ. 1-ին եռ.		2015թ. 1-ին եռ.	
	ԴԻՐՔԸ	ԿԱՊԻՏԱԼԻ ԵԿԱՍՏԱԲԵՐՈՒԹՅՈՒՆ	ԴԻՐՔԸ	ԿԱՊԻՏԱԼԻ ԵԿԱՍՏԱԲԵՐՈՒԹՅՈՒՆ
Արմավիսբանկ	1	15.1%	6	8.2%
Ինեկոբանկ	2	11.3%	1	15.1%
Արցախբանկ	3	9.8%	21	-149.5%
Արդշինբանկ	4	9.0%	10	6.1%
Ամերիաբանկ	5	8.0%	3	13.7%
ԱԿԲԱ	6	7.9%	8	6.3%
Հայրիգնեսբանկ	7	6.7%	9	6.3%
HSBC	8	5.6%	2	14.1%
Զարգացման հայկական բանկ	9	4.6%	17	-7.1%
Յունիբանկ	10	3.7%	4	10.7%
Արարատբանկ	11	3.1%	7	7.4%
Հայէկոնոմբանկ	12	2.7%	16	-2.1%
Կոնվերս Բանկ	13	2.6%	5	8.8%
Մելլաթ Բանկ	14	1.7%	11	5.6%
Պրոմեթեյ Բանկ	15	1.6%	12	4.4%
ՎՏԲ Բանկ Հայաստան	16	0.0%	19	-11.2%
Պրոկրեդիտ Բանկ	17	0.0%	14	1.8%
ԲՏԱ Բանկ	18	-3.7%	15	-1.8%
Բիբլոս Բանկ Հայաստան	19	-13.3%	18	-8.9%
Անելիք Բանկ	20	-37.6%	20	-16.5%
Առեքսիմբանկ	21	-43.9%	13	3.0%
Ընդամենը		2.2%		1.8%
Եկամտաբեր բանկեր		6.2%		2.6%



Ծախսերի հարաբերությունը եկամտին

ԲԱՆԿ	2016թ. 1-ին եռ.		2015թ. 1-ին եռ.	
	ԴԻՐՔԸ	ԾԱԽՍԵՐ/ԵԿԱՍՈՒՏ	ԴԻՐՔԸ	ԾԱԽՍԵՐ/ԵԿԱՍՈՒՏ
Արմավիսբանկ	1	17.9%	1	30.7%
Մելլաթ Բանկ	2	31.0%	2	34.0%
Ինեկոբանկ	3	37.9%	3	37.3%
Յունիբանկ	4	40.0%	6	48.7%
Հայֆինանսբանկ	5	40.5%	7	49.6%
HSBC	6	41.7%	5	41.8%
Պրոմեթեյ Բանկ	7	44.2%	8	50.0%
Ամերիաբանկ	8	44.8%	4	39.7%
Արդշինբանկ	9	47.3%	10	58.6%
ԱԿԲԱ	10	52.1%	9	50.6%
Զարգացման հայկական բանկ	11	56.6%	15	71.0%
Արցախբանկ	12	57.2%	18	82.1%
ՎՏԲ Բանկ Հայաստան	13	59.3%	13	63.4%
ԲՏԱ Բանկ	14	63.4%	11	60.4%
Արարատբանկ	15	64.5%	12	61.7%
Կոնվերս Բանկ	16	73.2%	17	75.1%
Հայէկոնոմբանկ	17	80.7%	20	102.5%
Անելիք Բանկ	18	80.9%	19	97.8%
Բիբլոս Բանկ Հայաստան	19	167.6%	21	253.8%
Առեքսիմբանկ	20	188.4%	16	73.7%
Պրոկրեդիտ Բանկ	21	0.0%	14	68.8%
Ընդամենը		52.0%		55.8%



Կապիտալի համարժեքության գործակից

ԲԱՆԿ	2016թ. 1-ին եռ.		2015թ. 1-ին եռ.	
	ԴԻՐՔԸ	ԿԱՊԻՏԱԼԻ ՀԱՄԱՐԺԵՔՈՒԹՅԱՆ ԳՈՐԾԱԿԻՑ	ԴԻՐՔԸ	ԿԱՊԻՏԱԼԻ ՀԱՄԱՐԺԵՔՈՒԹՅԱՆ ԳՈՐԾԱԿԻՑ
Մելլաթ Բանկ	1	156.1%	1	82.4%
ԲՏԱ Բանկ	2	54.9%	2	42.6%
Պրոմեթեյ Բանկ	3	32.7%	3	33.4%
Բիբլոս Բանկ Հայաստան	4	23.7%	7	18.1%
Արցախբանկ	5	22.1%	4	32.0%
Առեքսիմբանկ	6	20.3%	8	15.6%
Արարատբանկ	7	20.2%	6	18.7%
Արմավիսբանկ	8	20.0%	5	20.6%
Ինեկոբանկ	9	19.1%	10	14.8%
Ամերիաբանկ	10	18.7%	13	13.6%
Հայէկոնոմբանկ	11	18.2%	18	13.1%
ԱԿԲԱ	12	16.7%	14	13.3%
HSBC	13	16.5%	9	14.9%
Զարգացման հայկական բանկ	14	14.9%	15	13.2%
Կոնվերս Բանկ	15	14.2%	11	14.5%
Անելիք Բանկ	16	13.6%	20	12.4%
Արդշինբանկ	17	13.1%	17	13.2%
ՎՏԲ Բանկ Հայաստան	18	13.0%	16	13.2%
Յունիբանկ	19	12.2%	12	13.9%
Հայբիզնեսբանկ	20	12.2%	19	12.4%
Պրոկրեդիտ Բանկ	21	0.0%	21	0.0%
Ընդամենը		17.1%		15.5%



Լուսինե Վարդանյան
«Ամերիա» ընկերությունների խմբի
Ներդրողների հետ
փոխհարաբերությունների բաժնի ղեկավար

l.vardanyan@ameribank.am
ir@ameriabank.am

ՀՀ, Երևան 0015
Գրիգոր Լուսավորչի փողոց, 9
Հեռ.՝ + 374 10 561111
Ֆաքս՝ + 374 10 513133
Էլ. փոստ՝ info@ameriabank.am

