



1.

## **Америабанк: краткий обзор**

2.

4-й кв. 2025 г.: ключевые показатели и события

3.

4-й кв. 2025 г.: финансовые показатели

4.

Обзор стратегии

5.

Приложения



# Улучшая качество жизни

**1 Крупнейший кредитор в Армении**  
Крупнейший кредитор в Армении с долей рынка кредитов среди банков в размере 21.7%

**2 Многофункциональная платформа обслуживания с фокусом на цифровые каналы**  
Коэффициент разгрузки\* – 99%, коэффициент разгрузки по наличным операциям\*\* – 92%, коэффициент использования системы «Интернет-Банк» – 82%, быстро растущее количество ежемесячно активных пользователей

**3 Высокий уровень удовлетворенности клиентов и сотрудников**  
Высокое качество обслуживания и высокая степень удовлетворенности клиентов, высокий уровень удовлетворенности и лояльности сотрудников, признанное лидерство по корпоративной культуре и ценностям

**4 Передовая модель методов ESG**  
Ответственное ведение бизнеса, продвижение культуры экологического, социального и корпоративного управления, первый эмитент зеленых облигаций в стране, передовая модель корпоративного управления, профессиональная и опытная команда руководителей

**5 Высокая рентабельность и потенциал устойчивого роста**  
Неизменно высокие показатели рентабельности, устойчиво высокие темпы роста бизнеса, диверсифицированный кредитный портфель и источники доходов, эффективное управление рисками

**6 Привлекательная макроэкономическая среда**  
Устойчивый экономический рост, инфляция, близкая к целевому уровню, и эффективная денежно-кредитная политика, стабильный обменный курс и бюджетная дисциплина

\*Коэффициент разгрузки или коэффициент разгрузки филиалов – доля транзакций, совершенных через дистанционные и цифровые каналы, в общем количестве транзакций банка

\*\*Коэффициент разгрузки по наличным операциям – доля безналичных транзакций, совершенных через дистанционные и цифровые каналы (ИБ, МБ, POS/VPOS) в общем количестве транзакций



# Крупнейший кредитор в Армении

## Обзор

- Ведущий универсальный банк в Армении, предлагающий комплексный пакет корпоративных, инвестиционных и розничных банковских услуг.
- Крупнейший кредитор на армянском рынке.
- Признание заслуг и качества со стороны престижных международных организаций
- Наивысший возможный кредитный рейтинг с учетом рейтинга суверена



**29**  
филиалов



**2326**  
сотрудников



Крупнейшая  
сеть банкоматов  
в столице  
страны



Крупнейшая  
сеть vPOS-  
терминалов в  
стране



Одна из самых  
крупных сетей POS-  
терминалов в стране

## Акционерная структура



NPS **79.7%**

CEI\* **9,8**

S&P **BB-**

Moody's **Ba3**

**Активы**  
**18.2%**  
Доля на рынке

**Кредиты**  
**21.7%**  
Доля на рынке

**Обязательства**  
**18.7%**  
Доля на рынке

**Собственный капитал**  
**15.5%**  
Доля на рынке

**Чистая прибыль**  
**17.2%**  
Доля на рынке



1.

Америабанк: краткий обзор

2.

**4-й кв. 2025 г.: ключевые показатели и события**

3.

4-й кв. 2025 г.: финансовые показатели

4.

Обзор стратегии

5.

Приложения



# Достижения в 4-м кв. 2025 г.

## Кредиты\*

Общий объем **1,672 млрд**  
Годовой рост **+27.7%**

## Активы

Общий объем **2,335 млрд**  
Годовой рост **+24.0%**

## Обязательства

Общий объем **1,998 млрд**  
Годовой рост **+22.9%**

## Вклады\*\*

Общий объем **1,530 млрд**  
Годовой рост **+19.0%**

## Собственный капитал

Общий объем **337 млрд**  
Годовой рост **+31.5%**

## Прибыль

Общий объем **72.6 млрд**  
Годовой рост **+21.0%**

## Награды

- Америабанк признан лучшим банком Армении в сфере недвижимости по версии Euromoney.

## Обзор

- Высокий коэффициент рентабельности, в частности, рентабельность капитала и активов составила соответственно 25.0% и 3.4%.
- Крупнейший кредитный портфель на рынке при стабильно высоком качестве активов (показатель проблемных кредитов составил 2.1%).
- Быстрый рост числа ежемесячно активных пользователей (MAU) по количеству входов в систему и транзакций, в годовом исчислении соответственно на 42.9% и 52.5%.
- Высокие показатели качества обслуживания и удовлетворенности клиентов: индекс NPS составил 79.7%, а индекс CEI\*\*\* – 9.8.



1.

Америабанк: краткий обзор

2.

4-й кв. 2025 г.: ключевые показатели и  
события

3.

**4-й кв. 2025 г.: финансовые показатели**

4.

Обзор стратегии

5.

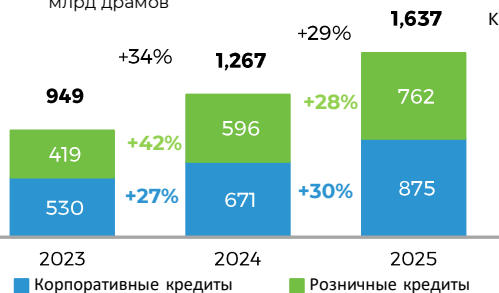
Приложения



# Основная деятельность

## Кредитный портфель

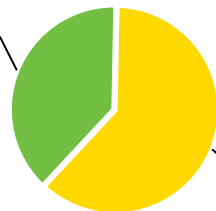
млрд драмов



## Структура кредитного портфеля

Кредиты корп. клиентам

39%



Кредиты физ. лицам и МСП

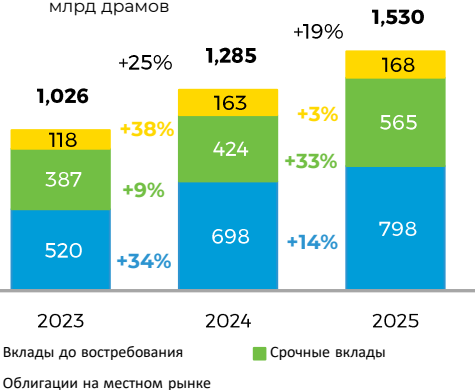
61%

## Обзор

- Банк является крупнейшим кредитором в Армении с долей рынка общих кредитов в размере 21.7%.
- Высокая доля розничных кредитов и кредитов МСП (61%) в соответствии с моделью универсального банка.
- Общий объем вкладов и облигаций в годовом разрезе увеличился на 19% за счет роста объема как корпоративных, так и розничных вкладов и облигаций.

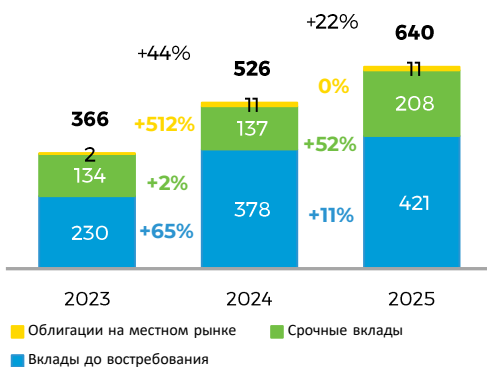
## Вклады и облигации\*

млрд драмов



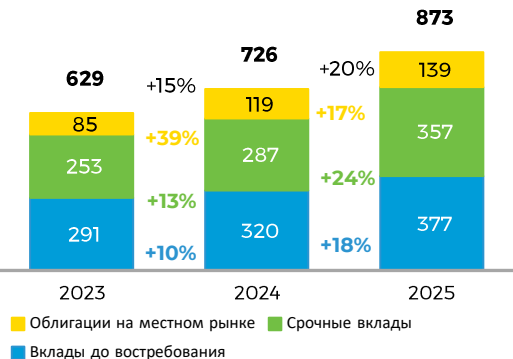
## Корпоративные вклады и облигации

млрд драмов



## Розничные вклады и облигации

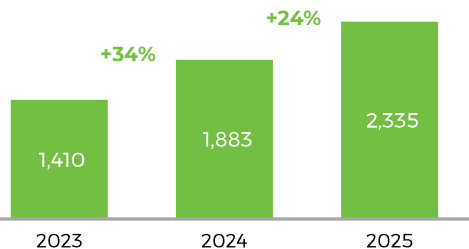
млрд драмов



# Структура активов и обязательств

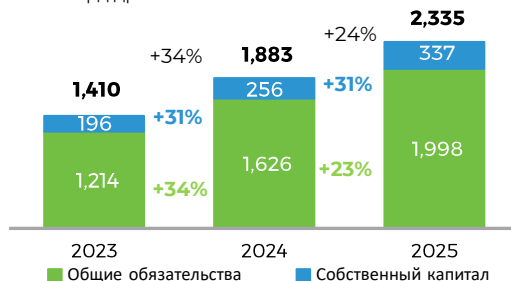
## Активы

млрд драмов



## Пассивы

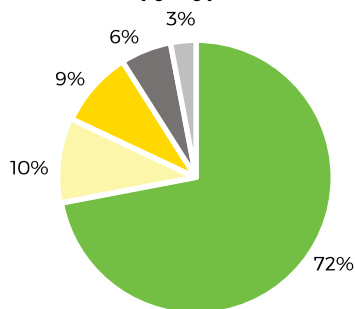
млрд драмов



## Обзор

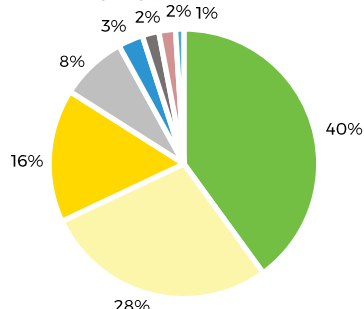
- Общий объем активов продемонстрировал устойчивый рост на 24% по сравнению с концом 2024 года, а собственный капитал в годовом разрезе увеличился на 31%.
- Диверсифицированная структура баланса, где 92% активов приносит процентный доход, а 77% общих обязательств приходится на средства клиентов.
- Исключительно диверсифицированная структура портфеля, где пропорционально представлены все отрасли экономики

## Структура активов



- Кредиты, выданные клиентам
- Ценные бумаги
- Денежные средства и их эквиваленты
- Межбанковские кредиты и репо
- Прочие активы

## Структура обязательств



- Вклады до востребования
- Срочные вклады
- Кредиты от МФО
- Облигации
- Вклады и счета банков
- Прочие обязательства
- Субординированный долг
- Кредиты от ЦБ РА

## Структура кредитного портфеля



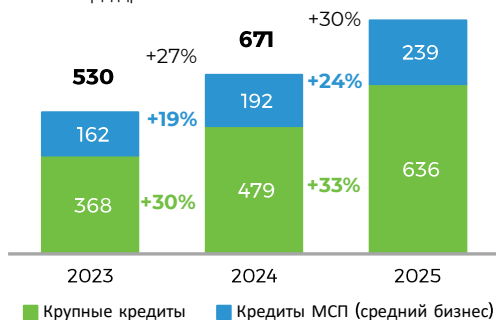
- Кредиты розничным клиентам
- Строительство
- Сельское и лесное хозяйство
- Оптовая торговля
- Горная промышленность
- Другое
- Недвижимость
- Пищевая промышленность
- Энергетика
- Транспорт
- Коммуникации
- Гостиничный бизнес
- Розничная торговля



# Корпоративный и розничный банкинг

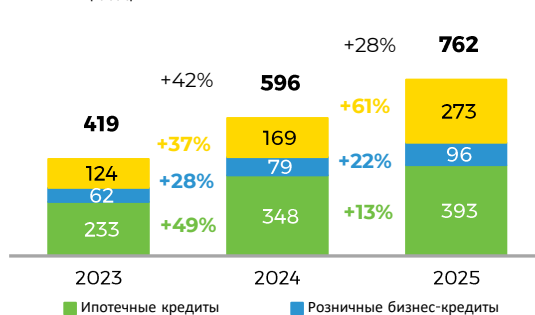
## Корпоративные кредиты

млрд драмов



## Розничные кредиты

млрд драмов

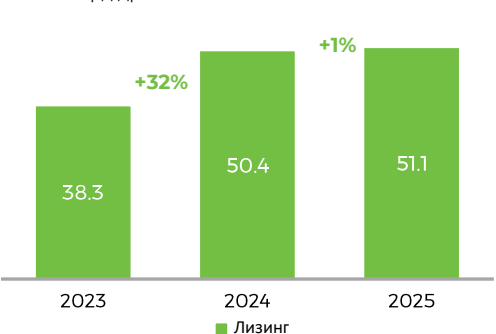


## Обзор

- Портфель корпоративных кредитов в годовом разрезе вырос на 30% как за счет объема крупных кредитов, так и кредитов МСП.
- Портфель розничных кредитов увеличился на 28% по сравнению с прошлым годом благодаря значительному росту потребительских кредитов.
- Общий портфель кредитов МСБ (розничных и корпоративных) достиг 335 млрд драмов, в годовом разрезе увеличившись на 24%.
- Общий портфель торгового финансирования по сравнению с прошлым годом увеличился на 29% ввиду высокого роста объема забалансовых гарантий.

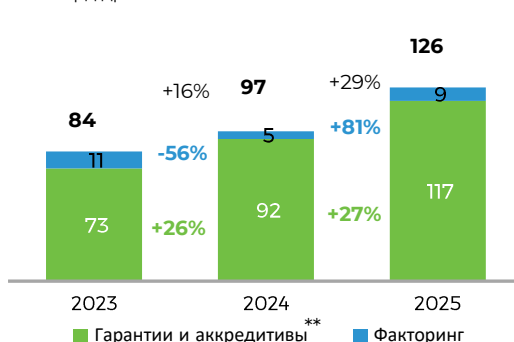
## Лизинг

млрд драмов



## Торговое финансирование

млрд драмов



## 762 млрд драмов

Розничные кредиты

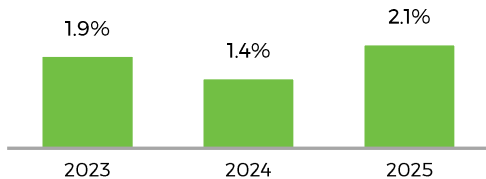
## 875 млрд драмов

Корпоративные кредиты и авансы\*

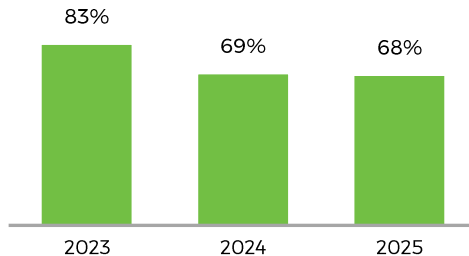


# Качество кредитного портфеля

## Проблемные кредиты (Уровень 3)



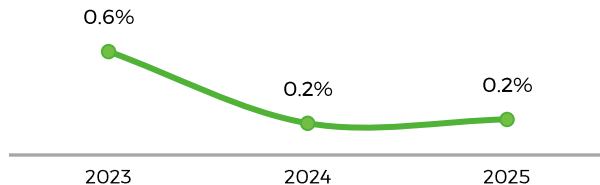
## Коэффициент покрытия (Уровень 3)



## Обзор

- Коэффициент покрытия и стоимость кредитного риска почти не изменились, оставаясь на уровне соответственно 68% и 0.2%.

## Стоимость кредитного риска



**2.1%**

**Проблемные кредиты**

**0.2%**

**Стоимость кредитного риска**

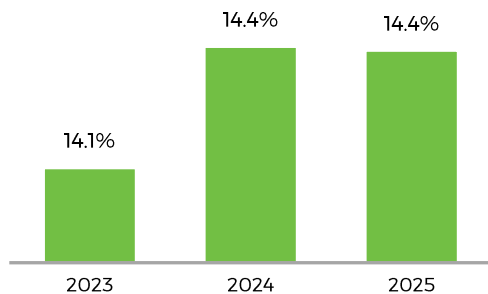
**68%**

**Коэффициент покрытия**



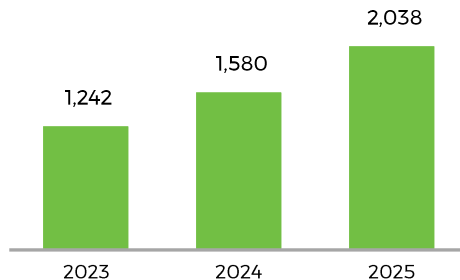
# Капитал

## Коэффициент достаточности капитала 1-го уровня



## Активы, взвешенные с учетом риска

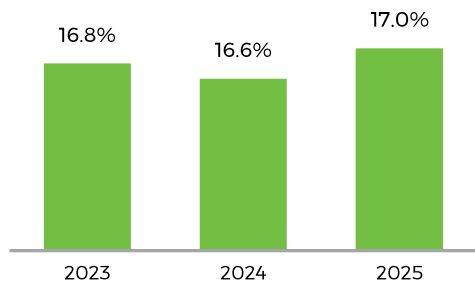
млрд драмов



## Обзор

- Показатели достаточности капитала значительно превышают минимальные нормативные требования.

## Общая достаточность капитала



# 17.0%

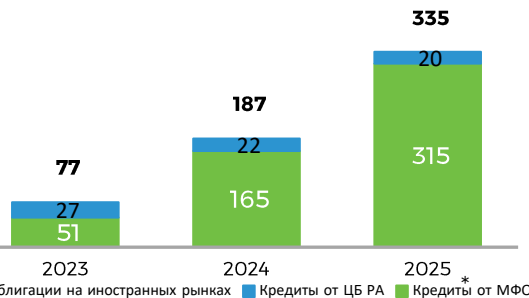
Достаточность капитала



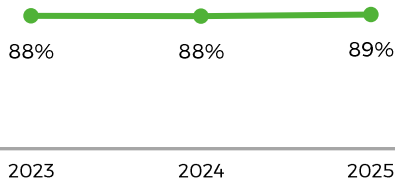
# Финансирование и ликвидность

## Привлеченные средства

млрд драмов



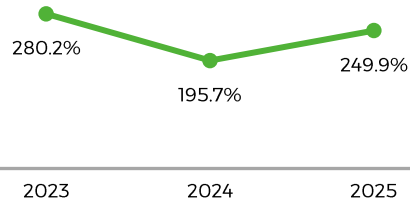
## Соотношение кредитов к вкладам и займам



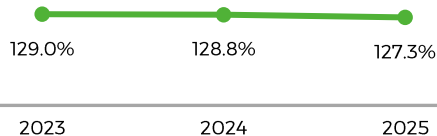
## Обзор

- Соотношение кредитов к вкладам и займам составило 89%.
- Показатели ликвидности (показатели краткосрочной ликвидности и чистого стабильного фондирования) значительно превышают нормативный показатель (100%).

## Показатель краткосрочной ликвидности (ПКЛ)\*\*



## Показатель чистого стабильного фондирования (ПЧСФ)\*\*



\*Займы от ряда специализированных фондов, направленные на поддержку армянского частного сектора (МСП) через банковскую систему

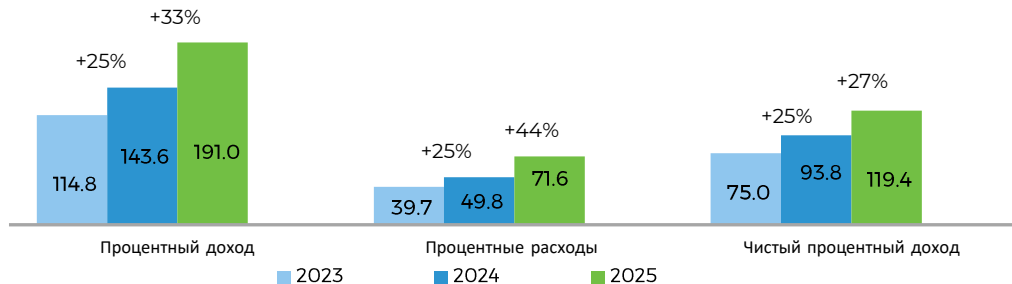
\*\* Показатели рассчитываются по методологии ЦБ РА



# Доход

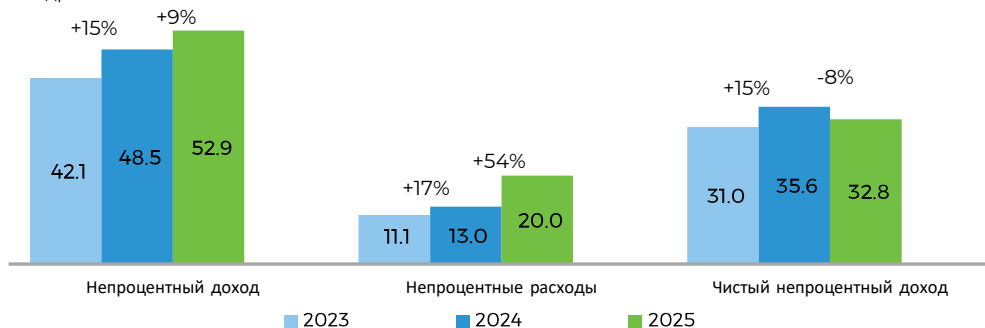
## Процентный доход

млрд драмов



## Непроцентный доход

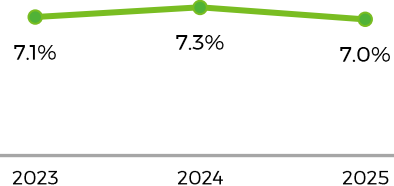
млрд драмов



## Обзор

- Чистый процентный доход в годовом разрезе увеличился на впечатляющие 27%.
- Чистый непроцентный доход снизился на 8% по сравнению с предыдущим годом, в основном из-за снижения доходов от валютных операций и увеличения затрат на обслуживание кредитных карт в результате общего роста объемов кредитных карт.

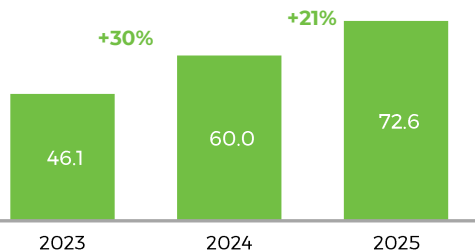
## Чистая процентная маржа



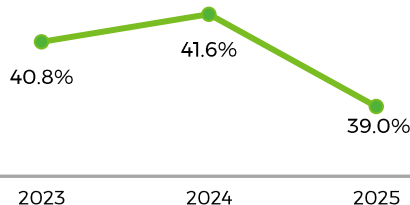
# Эффективность и рентабельность

## Чистая прибыль

млрд драмов



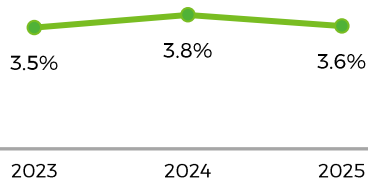
## Расходы/доходы



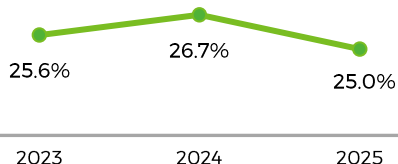
## Обзор

- Чистая прибыль в годовом разрезе выросла на 21%, несмотря на беспрецедентно высокий показатель прошлого года. Основным фактором стал рост чистого процентного дохода. Непрерывный значительный рост чистой прибыли в годовом разрезе свидетельствует об устойчивости факторов, лежащих в основе роста.
- Высокая прибыль привела к высоким коэффициентам рентабельности, в частности, рентабельность капитала и активов составила 25.0% и 3.6% соответственно.
- Соотношение расходов к доходам улучшилось, составив 39.0%, в основном за счет увеличения доходов.

## ROA (рентабельность активов)



## ROE (рентабельность капитала)



# 72.6 млрд драмов

## Чистая прибыль



1.

Америабанк: краткий обзор

2.

4-й кв. 2025 г.: ключевые показатели и события

3.

4-й кв. 2025 г.: финансовые показатели

4.

**Обзор стратегии**

5.

Приложения



# Стратегические цели

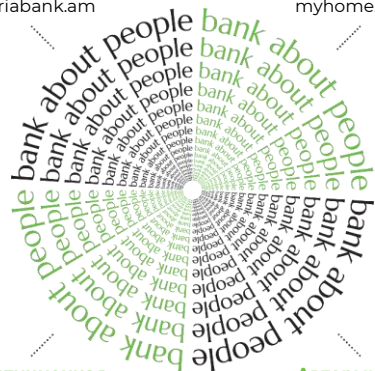


# Многофункциональная платформа обслуживания с акцентом на цифровые каналы

## Цифровые экосистемы, ориентированные на клиента

Платформа для МСП  
sme.ameribank.am

Рынок жилья  
myhome.am



Инвестиционная платформа  
MyInvest

Авторынок  
mycar.am



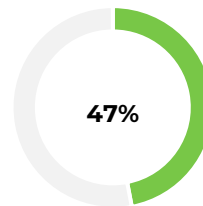
↑ **43%** в год

Число ежемесячно активных пользователей по входам в систему

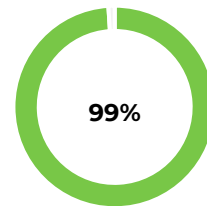


↑ **50%** в год

Транзакции через Мобайл/Интернет-банкинг

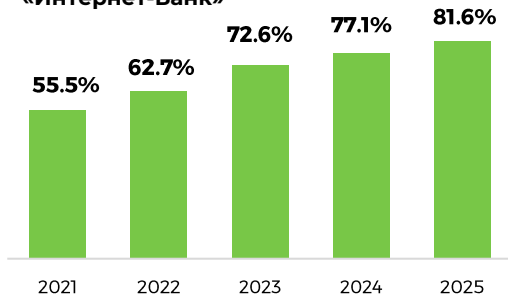


Доля продаж через цифровые каналы

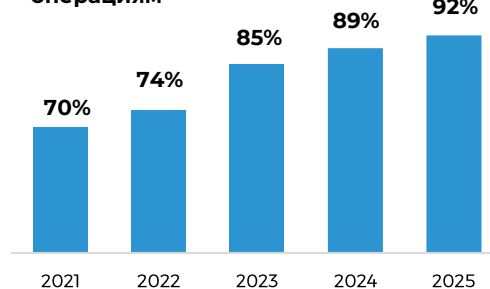


Коэффициент разгрузки\*

### Коэффициент использования системы «Интернет-Банк»



### Коэффициент разгрузки по наличным операциям\*\*



\*Доля транзакций, совершенных через дистанционные и цифровые каналы, в общем количестве транзакций банка

\*\*Доля безналичных транзакций, совершенных через дистанционные и цифровые каналы (ИБ, МБ, POS/VPOS) в общем количестве транзакций



# Передовая модель методов ESG

Стратегия устойчивого развития

Выпуск зеленых облигаций

Ответственное ведение бизнеса и забота об интересах общества



Программы по охране здоровья детей



Образовательные проекты



Развитие инфраструктуры и общин

## Долгосрочное обязательство

по развитию устойчивой окружающей среды и содействию переходу клиентов к углеродно-нейтральной экономике

- Первый эмитент зеленых облигаций в Армении
- Общий объем эмиссии составил **62 млн долл. США\***
- Передовая практика управления экологическими и социальными рисками
- В 2025 г. на КСО было выделено **424 млн драмов (годовой рост на 26%)**



## Распределение



## Воздействие\*\*

**122,150 тонны** Сокращение выбросов eCO2

**292 млн кВт/ч** Расчетный годовой объем производства экологически чистой электроэнергии



1.

Америабанк: краткий обзор

2.

4-й кв. 2025 г.: ключевые показатели и события

3.

4-й кв. 2025 г.: финансовые показатели

4.

Обзор стратегии

5.

**Приложения: внешняя среда**



# Армения: краткие сведения

## Общие сведения

ВВП: 29.2 млрд (2025 г., по текущему курсу доллара США)

ВВП на душу населения: 9.5 тыс. (2025 г., по текущему курсу доллара США)

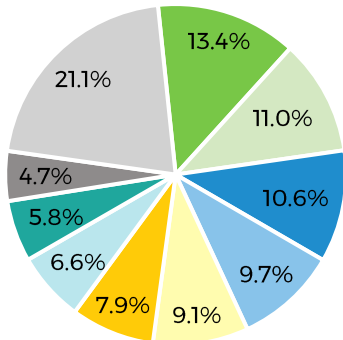
Moody's: Ва3 (стабильный)

Fitch: ВВ- (стабильный)

S&P: ВВ- (стабильный)

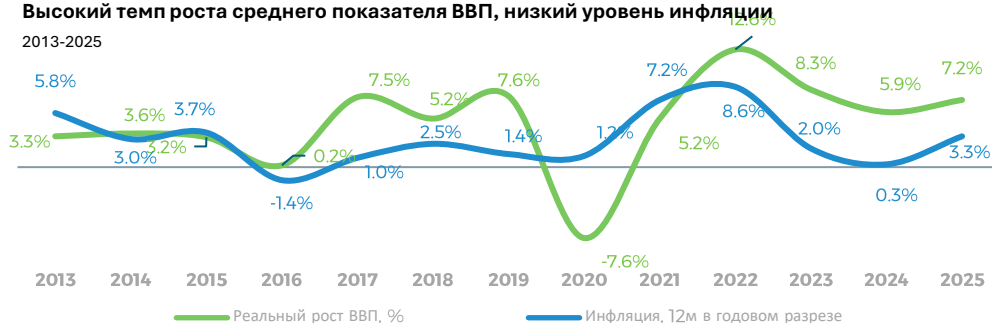
Диверсифицированная экономика

Структура ВВП по отраслям\*



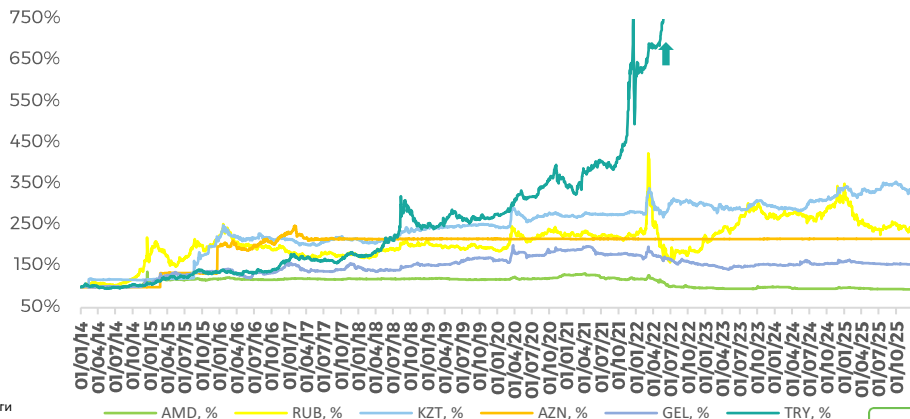
## Высокий темп роста среднего показателя ВВП, низкий уровень инфляции

2013-2025



## Самая стабильная валюта в регионе

(динамика курса региональных валют к доллару США)\*\*



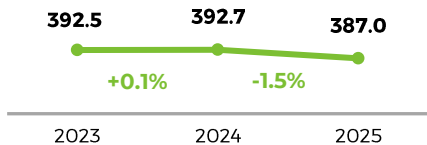
\*за последние 4 квартала

\*\*изменение ежедневных курсов, принимая за основу данные за январь 2014 г.  
Источник: Bloomberg

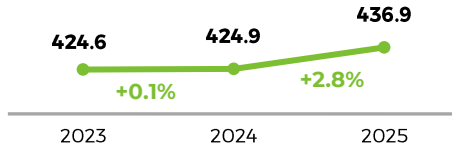


# Макроэкономические показатели Армении

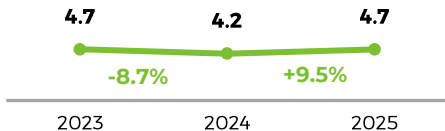
## AMD/USD



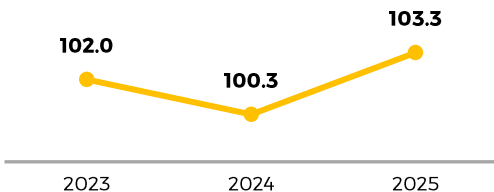
## AMD/EUR



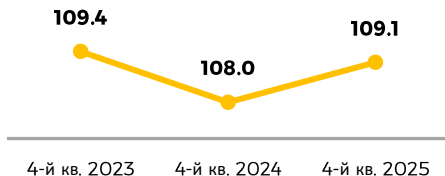
## AMD/RUB



## ИПЦ (12 мес.)



## Индекс экономической активности (12 мес.)



## Обзор

- Средний уровень инфляции в 2025 г. составил 3.3%, что является заметным изменением по сравнению с почти нулевой инфляцией, зафиксированной в 2024 г. В результате ЦБ РА снизил учетную ставку на 50 базисных пунктов до 6.5%, что сигнализирует осторожный шаг к смягчению денежно-кредитной политики при сохранении бдительности в отношении скрытых рисков.
- В 4-м кв. 2025 г. армянский драм сохранил общую стабильность по отношению к доллару США, при этом умеренно обесценившись по отношению к евро и российскому рублю. В годовом разрезе динамика армянского драма была неоднозначной: по отношению к доллару США он укрепился на 1.5%, но ослаб на 2.8% по отношению к евро и на 9.5% по отношению к рублю.
- В период с января по декабрь индекс экономической активности вырос на 9.1% в годовом разрезе по сравнению с показателем 7.6% в январе-сентябре и 6.3% в первом полугодии, что отражает восстановление сферы промышленности и продолжающийся устойчивый рост в сфере услуг и строительства.

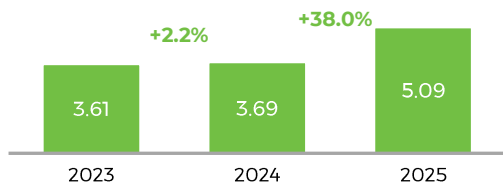
Источник: Статистический комитет Армении, Центральный банк Армении



# Макроэкономические показатели Армении

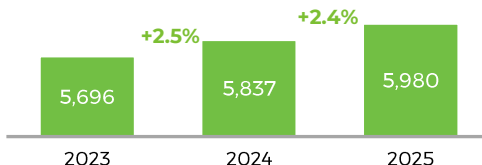
## Международные резервы

млрд долларов США



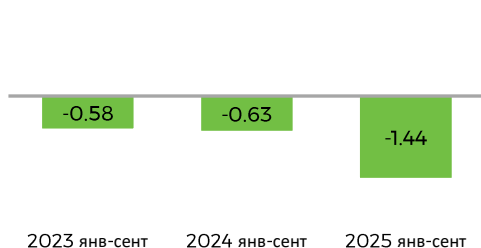
## Денежные переводы\*

млн долларов США



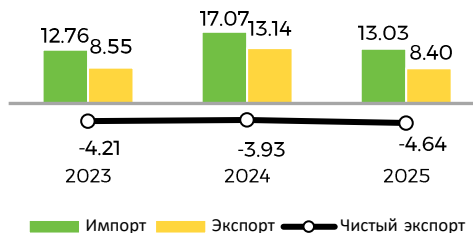
## Текущий платежный баланс\*\*

млрд долларов США



## Импорт и экспорт

млрд долларов США



## Обзор

- Динамика внешней торговли в 2025 году оставалась искаженной из-за спада прошлогоднего всплеска реэкспорта драгоценных металлов. В годовом разрезе совокупный экспорт сократился на 36.1% за январь-декабрь, а импорт снизился на 23.6%.
- Приток денежных переводов в 2025 году еще больше увеличился, при этом общий чистый приток в годовом исчислении увеличился на 8.6% до 1.64 млрд долларов США. Несмотря на некоторую ежемесячную волатильность, уровень денежных переводов оставался значительно выше средних показателей до 2022 года, продолжая обеспечивать стабильный источник внешнего дохода и поддержку внутреннего спроса.
- К концу 2025 года валовые международные резервы достигли 5.09 млрд долларов США, что укрепило внешние буферы и повысило устойчивость Армении к внешним потрясениям.

Источник: Статистический комитет Армении, Центральный банк Армении



1.

Америабанк: краткий обзор

2.

4-й кв. 2025 г.: ключевые показатели и события

3.

4-й кв. 2025 г.: финансовые показатели

4.

Обзор стратегии

5.

**Приложения: Основные этапы развития**



# Наш путь к успеху

## 1998

### Консалтинговая компания «Америя»

была учреждена группой молодых профессионалов-репатриантов.

## 2007

### 1-я сделка по приобретению банка в Армении:

приобретение акций одного из старейших, однако самых маленьких банков Армении – Арминпэксбанка

## 2010

### 1-я сделка по слиянию банков в Армении:

Америабанк и Каскад Банк заключили сделку по слиянию.

## 2015

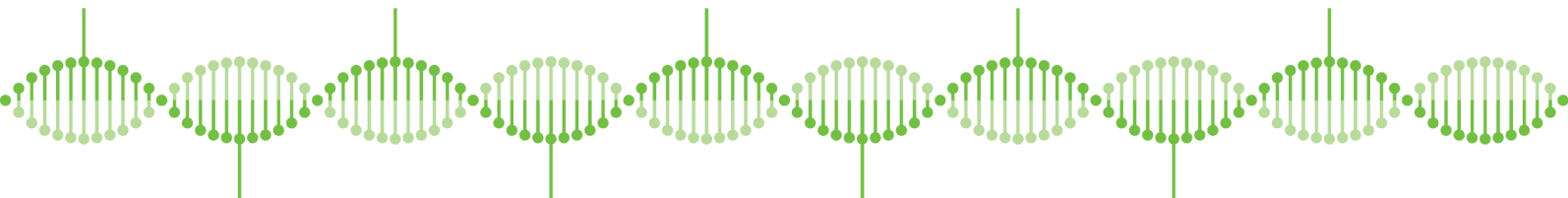
**ЕБРР инвестировал 30 млн долларов США\*** в акционерный капитал Америабанка. Суб-долг в размере 50 млн долларов США **от МФК\***

1-й опубликованный международный кредитный рейтинг (**В+** с прогнозом «стабильный» от Fitch)

## 2021-2025

Рейтинг **BB-** от агентства S&P  
Общий кредитный портфель превысил **1 триллион драмов**

В 2024 г. **Америабанк** присоединился к «**Лайэн Файненс Груп ПиЭлСи**» (**Lion Finance Group PLC**).



## 2000-2006

Компания «Америя» была преобразована в **Группу компаний**, расширив направления деятельности: юридические и налоговые консультации, бизнес-консультации, инвестиционно-банковские услуги, управление активами.

## 2008-2009

### В результате ребрендинга банк был переименован в Америабанк.

Беспрецедентный рост на фоне глобального кризиса

## 2011-2014

### Стал лидирующим банком в Армении

Было принято стратегическое решение стать универсальным банком, значительно увеличив долю розничного банкинга

## 2017-2020

### Абсолютный лидер на местном рынке по основным финансовым показателям

В начале 2018г. **АБР инвестировал 30 млн долларов США** в акционерный капитал банка\*\*

**Рейтинг Ва3** с прогнозом «стабильный» от Moody's

**Рейтинг В+** с прогнозом «стабильный» от S&P

**Первый эмитент зеленых облигаций** в Армении



# Наши акционеры

## 2007-2013

Инвесторы из Диаспоры инвестировали в акционерный капитал местного банка, в результате чего компания «Америя Групп (Си Уай) Лимитед» приобрела 100% акций ЗАО Америабанк.

**Америя Групп (Си Уай) Лимитед**  
100%



## 2015

ЕБРР стал первым международным учреждением, инвестировавшим 30 млн долларов США в акционерный капитал банка.

**ЕБРР**  
20.7%



**Америя Групп (Си Уай) Лимитед**  
79.3%

## 2016

Учреждена компания «И-Эс-Пи-Эс Холдинг Лимитед» для держания акций руководства Америабанка, приобретенных в рамках плана владения акциями сотрудниками компании.

**И-Эс-Пи-Эс Холдинг Лимитед**  
13.5%

**ЕБРР**  
20.7%



**Америя Групп (Си Уай) Лимитед**  
65.8%

## 2018

АБР сделал свою первую инвестицию в Армении, приобретая акции Америабанка на сумму 30 миллионов долларов США.

**И-Эс-Пи-Эс Холдинг Лимитед**  
11.7%

**АБР**  
14.0%

**ЕБРР**  
17.8%



**Америя Групп (Си Уай) Лимитед**  
56,5%

## 2020

«Афеян Фаундейшн фор Армения Инк.» стала акционером ЗАО «Америабанк» в результате выкупа соответствующих акций компании «Америя Групп (Си Уай) Лимитед».

**Афеян Фаундейшн фор Армения Инк.**  
7.51%

**И-Эс-Пи-Эс Холдинг Лимитед**  
12.1%

**АБР**  
13.9%

**ЕБРР**  
17.7%



**Имаст Групп (Си Уай) Лимитед\***  
48.9%

## 2024

Стратегическое изменение структуры акционерного капитала: основным акционером стала финансовая группа Lion Finance Group PLC, котирующаяся на Лондонской фондовой бирже.

**АО «Банк Грузии»**  
30%

**ЕБРР**  
10%



**Lion Finance Group PLC**  
60%



# Призы и награды за достижения

## Лучший банк в Армении

Многочисленные награды в сфере торгового финансирования, инвестиционного банкинга, рынков капитала и депозитарных услуг от международных организаций и агентств

**2024, 2023, 2022, 2021, 2017, 2016, 2015, 2014, 2013, 2012**

**2024, 2022, 2021, 2019, 2018, 2017, 2016, 2014, 2012, 2011**

**2024, 2022, 2021, 2017, 2016, 2015, 2014, 2013, 2012**

2011 2012 2013 2014 2015 2016 2017 2018 2019 2020 2021 2022 2023 2024 2025



1.

Америабанк: краткий обзор

2.

4-й кв. 2025 г.: ключевые показатели и события

3.

4-й кв. 2025 г.: финансовые показатели

4.

Обзор стратегии

5.

**Приложения: Корпоративное управление**



# Сплоченная команда и сильная корпоративная культура

1

## Уникальная корпоративная культура,

горизонтальная структура управления и система компенсации, полностью основанная на заслугах сотрудников

4

**Опытные** члены Совета директоров с многопрофильным опытом работы за рубежом

2

**Одна из самых профессиональных** и талантливых команд на местном рынке

5

**Система и принципы корпоративного управления,** основанные на передовом опыте

3

**Полнофункциональные комитеты при Совете директоров,** действующие в соответствии с лучшей международной практикой публичных компаний



# Совет директоров



## Андрей Мкртчян

### Председатель Совета директоров

Около 30 лет опыта работы в коммерческом и инвестиционном банкинге и управленческом консалтинге, стоял у истоков инвестиционно-банковского сектора в Армении, член совета ряда частных и государственных организаций.



## Арчил Гачечиладзе

### Член Совета директоров


Более 20 лет опыта работы в сфере финансовых услуг. Занимал различные руководящие должности в Грузии и других странах. Проработав некоторое время в Lehman Brothers Private Equity (2006-2008 гг.), он вернулся в Грузию и занял ключевые посты в Lion Finance Group PLC и ее дочерней компании - Bank of Georgia, в том числе заместителя генерального директора по корпоративному банкингу, финансового директора и заместителя генерального директора по управлению инвестициями. В настоящее время занимает должность исполнительного и генерального директора Lion Finance Group PLC, а также генерального директора Bank of Georgia.



## Сулхан Гвалия

### Член Совета директоров

Более 20 лет опыта работы в банковской сфере. Начал карьеру в TbilUniversalBank, где занимал должность заместителя генерального директора до его приобретения банком Bank of Georgia в 2004 г. В Bank of Georgia занимал различные руководящие должности, в том числе заместителя генерального директора - директора по управлению рисками (2005-2013 гг.) и заместителя генерального директора, руководителя департамента корпоративного банкинга (2013-2016 гг.). В настоящее время является заместителем генерального директора, финансовым директором Bank of Georgia и финансовым директором Lion Finance Group PLC.



## Роберт фон Рековски

### Член Совета директоров

Около 35 лет опыта в управлении активами по всему миру, специализируется в области развивающихся рынков, был вице-президентом отдела по стратегиям развивающихся рынков и портфельным менеджером компании Fidelity Investments.



## Ричард П. Огдон

### Независимый член Совета директоров

Более 35 лет в финансовом секторе, в том числе в руководящих должностях в инвестиционных и консалтинговых компаниях, организациях по управлению активами (UBS Warburg, Uralsib и пр.), является исполнительным директором ИТ-фирмы TRDATA.



## Тамаз Георгадзе

### Независимый член Совета директоров

Более 30 лет опыта работы в различных международных компаниях, в том числе десять лет в McKinsey & Company в Берлине в качестве партнера. В 2013 г. основал Raisin, первую в Европе глобальную депозитную платформу, где по сей день занимает должность генерального директора. Он также является независимым членом совета директоров в Lion Finance Group PLC.



## Тигран Давтян

### Независимый член Совета директоров

Более 30 лет опыта работы в финансовой сфере, занимал высшие руководящие должности в коммерческих банках, причем более 8 лет в должности генерального директора. Тигран Давтян также занимал высшие руководящие должности в Центральном банке Армении и Евразийской экономической комиссии.



# Директорат



## Артак Анесян

### Генеральный директор, председатель Директората

Выдающийся банкир, более 30 лет в банковской системе Армении. Генеральный директор Амерабанка с 2008 г. Ранее занимал ключевые должности в банковском секторе Армении, включая должности генерального директора и заместителя генерального директора.



## Оганес Тороян

### Финансовый директор

Около 20 лет опыта в банковской системе Армении, из которых 10 лет - в Амерабанке, где в его сферу ответственности входили разработка стратегии, исследования, управление активами и обязательствами. В 3-м кв. 2022 г. был назначен финансовым директором Амерабанка.



## Гагик Саакян

### Директор корпоративного и инвестиционного банкинга

Более 25 лет опыта работы в сфере коммерческого банкинга и бизнес-консалтинга. Начав свою карьеру в сфере консалтинга и возглавив блок консультационных услуг компании «Америя», позже перешел в департамент корпоративного банкинга, который возглавляет с 2010 года.



## Арман Барсегян

### Директор розничного банкинга

Более 25 лет деятельности в розничном банкинге, около 15 из которых - в банке HSBC Армения. Является директором розничного банкинга ЗАО «Америабанк» с 2012 г.



## Армине Казарян

### Директор по управлению талантами и внутренним сервисам

Более 20 лет опыта работы в банковском секторе Армении, большую часть которых - в управлении человеческими ресурсами. До назначения на должность директора по управлению талантами и внутренними сервисами госпожа Казарян с 2008 г. возглавляла отдел управления человеческими ресурсами Амерабанка.



## Андраник Барсегян

### Директор по управлению рисками

Около 30 лет опыта работы в сфере управления рисками и автоматизации в финансовых учреждениях. Возглавляет Центр управления рисками Амерабанка с 2009 г.



## Гоар Хачатрян

### Главный бухгалтер

Около 35 лет опыта работы в банковском секторе Армении, 10 лет из которых - в Центральном банке Армении, и около 20 лет - в качестве главного бухгалтера Амерабанка



1.

Америабанк: краткий обзор

2.

4-й кв. 2025 г.: ключевые показатели и события

3.

4-й кв. 2025 г.: финансовые показатели

4.

Обзор стратегии

5.

**Приложения: показатели финансовой деятельности**



# Баланс

тыс. драмов РА

СТАТЬЯ	2025	2024
Денежные средства и их эквиваленты	109,462,529	198,978,576
Финансовые инструменты, оцениваемые по справедливой стоимости через прибыль и убыток	19,506,233	30,112,453
Финансовые активы, имеющиеся в наличии для продажи	35,791,403	19,457,310
Краткосрочные распределения на денежном рынке	219,715,161	114,051,207
Кредиты и средства, выданные клиентам*	1,672,455,584	1,309,937,917
Инвестиции, удерживаемые до погашения	198,983,534	154,904,377
Основные средства и нематериальные активы	37,208,971	31,188,887
Прочие активы	41,643,056	23,877,113
<b>Общие активы</b>	<b>2,334,766,471</b>	<b>1,882,507,840</b>
Финансовые обязательства, оцениваемые по справедливой стоимости через прибыль или убыток	-	-
Обязательства к банкам	119,124,414	113,684,356
Текущие счета и вклады клиентов	1,362,273,949	1,122,212,988
Прочие заемные средства	256,571,872	135,933,377
Субдолг	36,909,678	27,996,197
Прочие обязательства	222,938,179	226,392,623
<b>Общие обязательства</b>	<b>1,997,818,092</b>	<b>1,626,219,541</b>
Акционерный капитал и эмиссионный доход	54,741,241	54,741,241
Резерв переоценки	492,201	(439,945)
Дополнительный оплаченный капитал	7,118,939	-
Нераспределенная прибыль	274,595,998	201,987,003
<b>Собственный капитал</b>	<b>336,948,379</b>	<b>256,288,299</b>



# Прибыль и убытки

тыс. драмов РА

СТАТЬЯ	2025	2024
<b>Чистый процентный доход</b>	<b>119,243,865</b>	<b>93,819,973</b>
<b>Чистый комиссионный доход</b>	<b>19,792,519</b>	<b>16,458,965</b>
Чистая прибыль/(убыток) от торговых операций	22,535,075	24,261,946
Прочие операционные доходы (расходы)	(9,520,112)	(5,157,960)
<b>Операционные доходы</b>	<b>152,051,347</b>	<b>129,382,924</b>
Убытки от обесценения	(3,893,722)	(1,604,827)
Расходы на персонал	(44,254,713)	(41,887,053)
Общие административные расходы	(15,025,255)	(11,957,780)
<b>Прибыль/(убыток) до налогообложения</b>	<b>88,877,657</b>	<b>73,933,264</b>
Налог на прибыль	(16,268,662)	(13,903,928)
<b>Чистая прибыль/(убыток)</b>	<b>72,608,995</b>	<b>60,029,336</b>



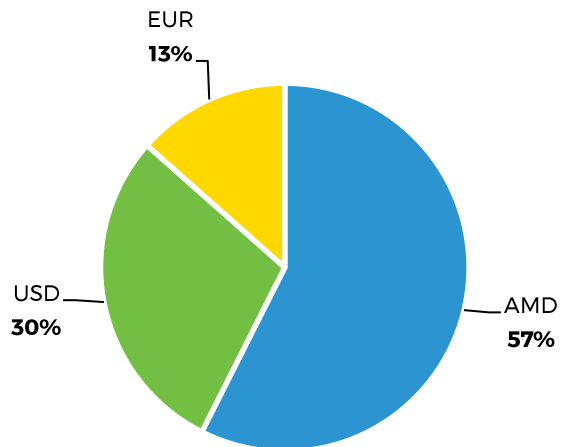
# Экономические нормативы ЦБ РА

СТАТЬЯ	2023	2024	4-й кв. 2025	Требование ЦБ РА	Нарушения
Минимальный уставный капитал (тыс. драмов РА)	54,466,380	54,466,380	54,466,380	50,000	Не имеется
Минимальный общий капитал (тыс. драмов РА)	224,093,877	273,348,297	361,074,612	30,000,000	Не имеется
H1.2_Общий капитал/Активы, взвешенные с учетом риска	16.77%	16.57%	16.97%	12.00%	Не имеется
H2.1_Высоколиквидные активы/Общие активы	24.60%	21.86%	23.25%	15.00%	Не имеется
H2.1.1_Высоколиквидные активы в валютах первой группы/Общие активы в валютах первой группы	28.56%	25.46%	25.87%	4.00%	Не имеется
H2.2_Высоколиквидные активы/Обязательства до востребования	74.92%	64.99%	80.11%	60.00%	Не имеется
H2.2.1_Высоколиквидные активы в валютах первой группы/Обязательства до востребования в валютах первой группы	75.78%	68.46%	82.93%	10.00%	Не имеется
H3.1_Предельный риск на одного заемщика	16.62%	18.40%	14.71%	20.00%	Не имеется
H3.2_Предельный риск на крупных заемщиков	101.11%	104.87%	108.05%	500.00%	Не имеется
H4.1_Предельный риск на связанное с банком лицо	2.67%	1.09%	0.91%	5.00%	Не имеется
H4.2_Предельный риск на всех связанных с банком лиц	10.79%	7.45%	6.98%	20.00%	Не имеется
Минимальный размер обязательных резервов, размещенных в ЦБ Драммы РА	X	X	X	4%	Не имеется
Иностранная валюта				18%	
Предельный риск валютной позиции/Общий капитал банка	3.58%	1.10%	4.13%	10.00%	Не имеется

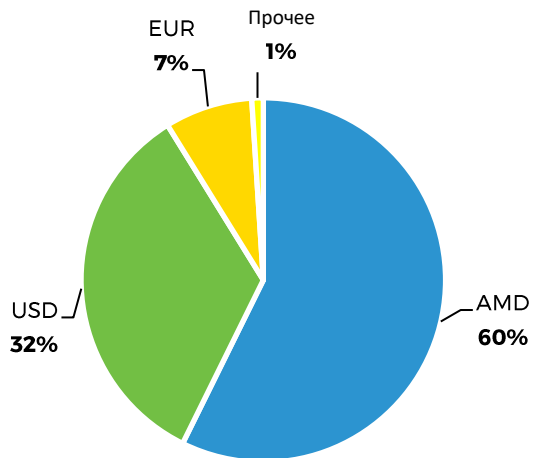


# Валютный риск

Валютная структура кредитного портфеля

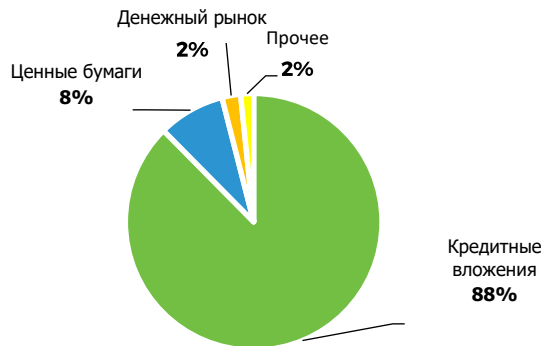


Валютная структура депозитного портфеля

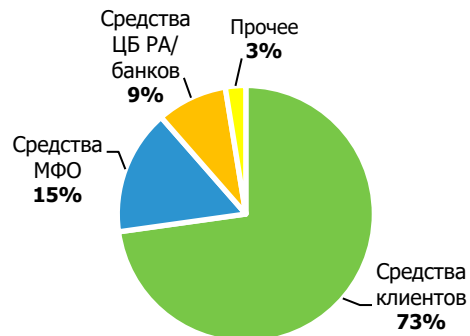


# Структура ДОХОДОВ

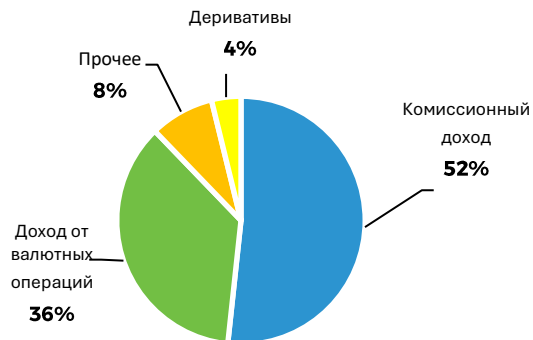
## Структура процентного дохода



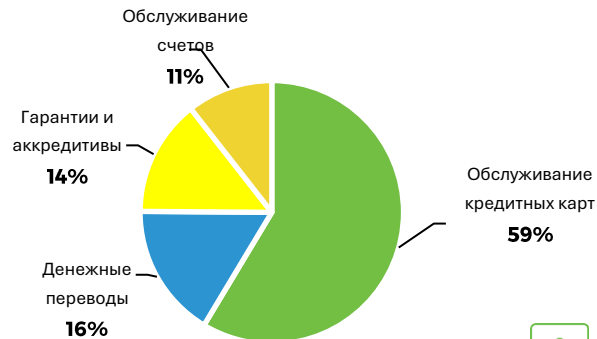
## Структура процентных расходов



## Структура непроцентного дохода



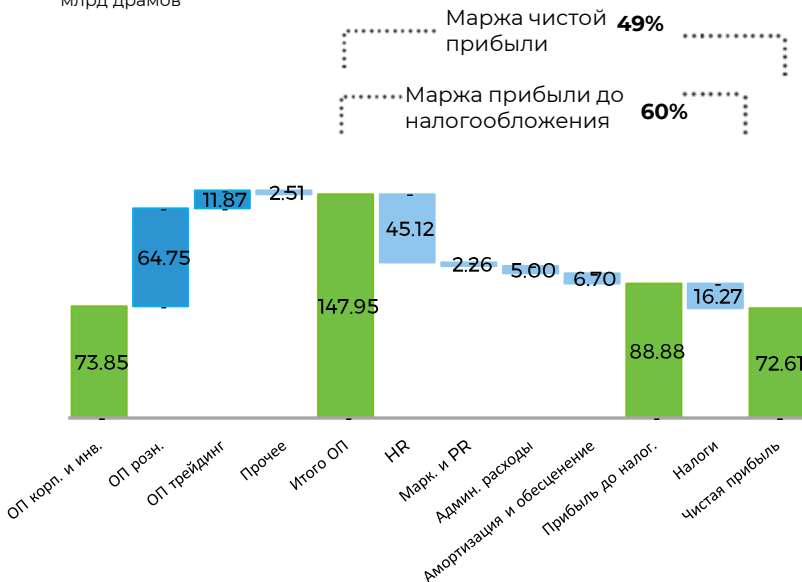
## Структура чистого комиссионного дохода



# Структура прибыли и убытков

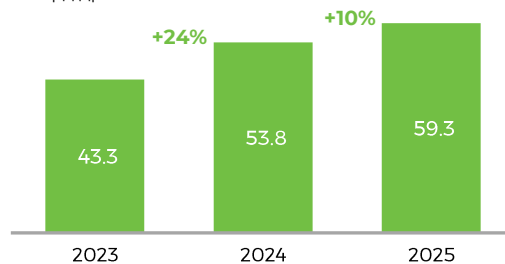
## Прибыль и убытки

млрд драмов



## Административные расходы

млрд драмов



## Структура административных расходов



## Ограничение ответственности

Информация, содержащаяся в настоящей презентации, не была проверена независимыми источниками, и настоящая презентация не содержит очевидных или подразумеваемых гарантий и заявлений. Не следует полагаться на точность, полноту или достоверность информации и суждений, содержащихся в настоящей презентации. Ни ЗАО «Америабанк», ни аффилированные с ним лица, консультанты и/или представители не несут ответственности за убытки, которые могут быть понесены вследствие использования настоящей презентации, ее содержания, а также за любые другие убытки в связи с презентацией. Настоящий документ не является офертой и ни полностью, ни частично не может служить основанием для заключения какого-либо контракта или принятия каких-либо обязательств.

Настоящая презентация может содержать заявления прогнозного характера. Прогнозные заявления не являются констатацией исторических фактов, а отражают наши убеждения, текущие ожидания и предположения. Подобные заявления основаны на планах, прогнозах и оценках руководства Америабанка на данный момент. Таким образом, заявления прогнозного характера отражают наши ожидания на момент их публикации. Мы не берем на себя никаких обязательств обновлять их, даже в результате получения новых данных или в свете новых событий. По своей сути заявления прогнозного характера несут некоторый риск и неопределенность, при которых реальные результаты могут существенно отличаться от содержащихся в прогнозных заявлениях.





Эл. почта: [ir@ameriabank.am](mailto:ir@ameriabank.am)

Тел.: + 37410 56 11 11

Сайт: [ameriabank.am/investors/](http://ameriabank.am/investors/)

Адрес: РА, 0010, Ереван, ул. В. Саргсяна 2

