



# Արդյունքների

ներկայացում

31 դեկտեմբերի 2025 թ.

1.

## Ամերիաբանկ՝ համառոտ ակնարկ

2.

2025 թ. 4-րդ եռամսյակ՝ կարճ անդրադարձ

3.

2025 թ. 4-րդ եռամսյակ՝ ֆինանսական արդյունքներ

4.

Ռազմավարության հիմնական ուղղությունները

5.

Հավելվածներ



# Բարելավելով կյանքի որակը

**1 Ամենախոշոր վարկատուն** Հայաստանում  
ՀՀ տնտեսության խոշորագույն վարկատուն,  
որի վարկային պորտֆելի մասնաբաժինը  
բանկային ոլորտում կազմում է 21.7%

**2 Ծառայությունների մատուցման  
բազմաֆունկցիոնալ հարթակ՝  
թվային լուծումների լայն կիրառմամբ**  
Բեռնաթափման\* ցուցանիշ՝ 99%, կանխիկ  
գործառնությունների գծով բեռնաթափման\*\*  
ցուցանիշ՝ 92%, ինտերնետ-բանկինգի  
օգտագործման գործակից՝ 82%, ամսական ակտիվ  
օգտատերերի թվի արագ աճ

**3 Հաճախորդների և աշխատակիցների  
գոհունակություն**  
Սպասարկման բարձր որակ և հաճախորդների  
գոհունակություն, աշխատակիցների  
բավարարվածության և ներգրավվածության  
բարձր մակարդակ, առաջատար դիրք ըստ  
կորպորատիվ մշակույթի և արժեքների

**4 Բնապահպանական, սոցիալական և կորպորատիվ  
կառավարման լավագույն մեթոդները**  
Բիզնեսի պատասխանատու վարում, բնապահպանական,  
սոցիալական և կորպորատիվ կառավարման մշակույթի  
խթանում, «Կանաչ» պարտատոմսերի առաջին  
թողարկողը Հայաստանում, լավագույն փորձի վրա  
հիմնված կորպորատիվ կառավարման համակարգ,  
արհեստավարժ Խորհուրդ և փորձառու ղեկավարներ

**5 Բարձր շահութաբերություն և կայուն աճի ներուժ**  
Եկամտաբերության մշտապես բարձր ցուցանիշներ,  
բիզնեսի կայուն բարձր աճ, դիվերսիֆիկացված  
վարկային պորտֆել և եկամտի աղբյուրներ, ռիսկերի  
արդյունավետ կառավարում

**6 Գրավիչ մակրոտնտեսական միջավայր**  
Կայուն տնտեսական աճ, նպատակային ցուցանիշին մոտ  
գնաճ և արդյունավետ դրամավարկային  
քաղաքականություն, կայուն փոխարժեք և  
հարկաբյուջետային կարգապահություն

\*Բեռնաթափման ցուցանիշ կամ մասնաճյուղերի բեռնաթափման ցուցանիշ՝ հեռավար և թվային ուղիներով  
կատարված գործարքների մասնաբաժինը բանկի կողմից կատարված  
գործարքների ընդհանուր թվում

\*\*Կանխիկ գործառնությունների գծով բեռնաթափման ցուցանիշ՝ հեռավար և թվային ուղիներով (ԻԲ, ՄԲ,  
POS/VPOS) կատարված անկանխիկ գործարքների մասնաբաժինը  
գործարքների ընդհանուր թվում



# Ամենախոշոր վարկատուն Հայաստանում

## Ընդհանուր ակնարկ

- Կորպորատիվ, ներդրումային և մանրածախ բանկային ծառայություններ մատուցող առաջատար ունիվերսալ բանկը Հայաստանում
- Խոշորագույն վարկատուն ՀՀ շուկայում
- Ծարունակական գնահատանք և որակի ճանաչում հեղինակավոր միջազգային հաստատությունների կողմից
- Հնարավոր ամենաբարձր վարկանիշ՝ սուվերեն վարկունակության սահմանափակումների շրջանակներում



**29**  
մասնաճյուղ



**2326**  
աշխատակից



Բանկումատների ամենամեծ ցանցը մայրաքաղաքում



vPOS տերմինալների խոշորագույն ցանցը երկրում



POS տերմինալների ամենամեծ ցանցերից մեկը երկրում

## Բաժնետիրական կառուցվածք

ՋեյԿաՍի  
Բենք օֆ  
Ջորջիա  
30%



Լայրն  
Ֆայնենս  
գրուփ  
ՓիԷՄԻ  
60%

ՎԶԲԲ 10%

NPS **79.7%**

CEI\* **9.8**

S&P **BB-**

Moody's **Ba3**

Ակտիվներ  
**18.2%**

Մասնաբաժինը շուկայում

Վարկեր  
**21.7%**

Մասնաբաժինը շուկայում

Պարտավորություններ

**18.7%**

Մասնաբաժինը շուկայում

Կապիտալ

**15.5%**

Մասնաբաժինը շուկայում

Զուտ շահույթ

**17.2%**

Մասնաբաժինը շուկայում

\*NPS՝ Հաճախորդների հավատարմության գործակից  
CEI՝ Հաճախորդների փորձառության գործակից, որի առավելագույն արժեքը 10 է



1.

Ամերիաբանկ՝ համառոտ ակնարկ

2.

**2025 թ. 4-րդ եռամսյակ՝ կարճ անդրադարձ**

3.

2025 թ. 4-րդ եռամսյակ՝ ֆինանսական արդյունքներ

4.

Ռազմավարության հիմնական ուղղությունները

5.

Հավելվածներ



# 2025 թ. 4-րդ եռ. ձեռքբերումները

## Վարկեր\*

Ընդհանուր  
ծավալ **1,672 մլրդ**  
Տարեկան աճ **+27.7%**

## Ակտիվներ

Ընդհանուր  
ծավալ **2,335 մլրդ**  
Տարեկան աճ **+24.0%**

## Պարտավորություններ

Ընդհանուր  
ծավալ **1,998 մլրդ**  
Տարեկան աճ **+22.9%**

## Ավանդներ\*\*

Ընդհանուր  
ծավալ **1,530 մլրդ**  
Տարեկան աճ **+19.0%**

## Կապիտալ

Ընդհանուր  
ծավալ **337 մլրդ**  
Տարեկան աճ **+31.5%**

## Շահույթ

Ընդհանուր  
ծավալ **72.6 մլրդ**  
Տարեկան աճ **+21.0%**

## Մրցանակներ

- Ամերիաբանկը Euromoney-ի կողմից ճանաչվել է Հայաստանի լավագույն բանկ անշարժ գույքի ոլորտում:



## Հիմնական ցուցանիշները

- Շահութաբերության բարձր ցուցանիշներ՝ կապիտալի և ակտիվների եկամտաբերությունը կազմել է համապատասխանաբար 25.0% և 3.4%:
- Ամենախոշոր վարկային պորտֆելը շուկայում՝ զուգակցված ակտիվների բարձր որակի հետ (խնդրահարույց ակտիվների ցուցանիշը կազմել է 2.1%):
- Ամսական ակտիվ օգտատերերի (MAU) թվի արագ աճ՝ ըստ մուտքի և գործարքների, տարեկան կտրվածքով համապատասխանաբար 42.9%-ով և 52.5%-ով
- Սպասարկման բարձր որակ և հաճախորդների գոհունակություն. հաճախորդների հավատարմության գործակիցը (NPS) կազմել է 79.7%, իսկ հաճախորդների փորձառության գործակիցը (CEI)\*\*\*՝ 9.8:



1.

Ամերիաբանկ՝ համառոտ ակնարկ

2.

2025 թ. 4-րդ եռամսյակ՝ կարճ անդրադարձ

3.

**2025 թ. 4-րդ եռամսյակ՝ ֆինանսական արդյունքներ**

4.

Ռազմավարության հիմնական ուղղությունները

5.

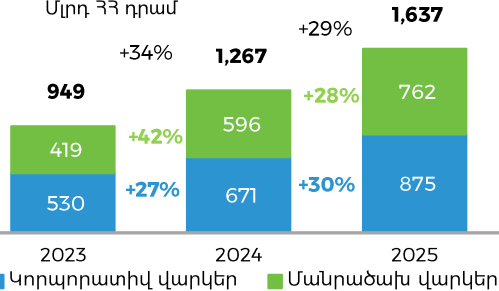
Հավելվածներ



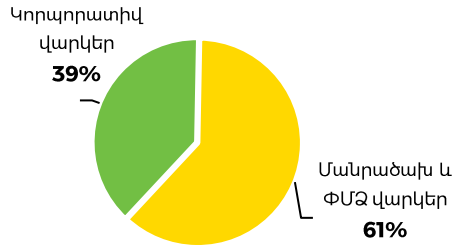
# Հիմնական գործունեությունը

## Վարկային պորտֆել

Մլրդ ՀՀ դրամ



## Վարկային պորտֆելի կառուցվածքը

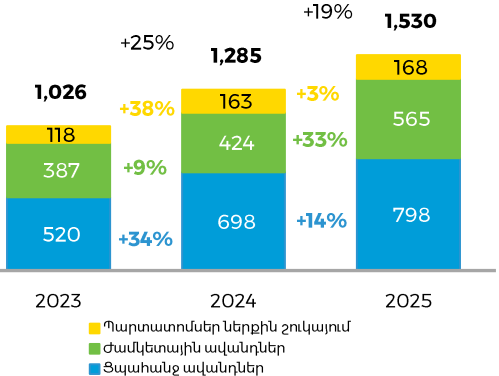


## Հիմնական ցուցանիշները

- Բանկը խոշորագույն վարկատուն է Հայաստանում. ընդհանուր վարկային պորտֆելի մասնաբաժինը շուկայում կազմում է 21.7%:
- Մանրածախ և ՓՄՁ վարկերի բարձր մասնաբաժին (61%)՝ ունիվերսալ բանկային մոդելին համապատասխան:
- Ավանդների և պարտատոմսերի ընդհանուր ծավալը տարեկան կտրվածքով աճել է 19%-ով, ինչը պայմանավորված է թե՛ կորպորատիվ, թե՛ մանրածախ ավանդների և պարտատոմսերի աճով:

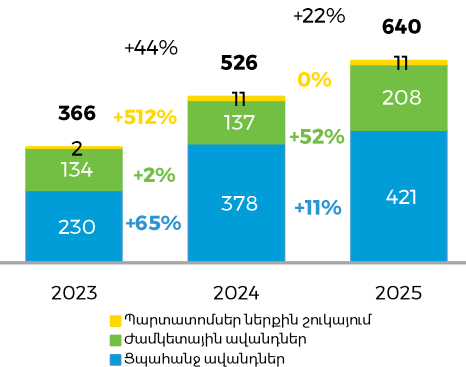
## Ավանդներ և պարտատոմսեր\*

Մլրդ ՀՀ դրամ



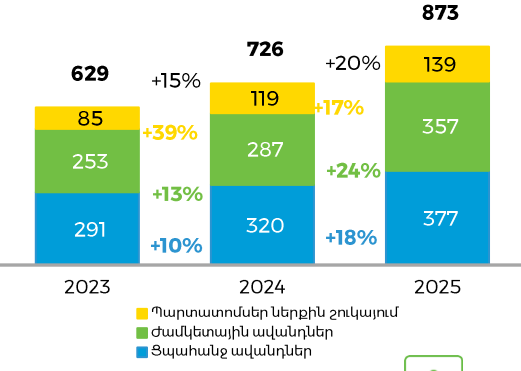
## Կորպորատիվ ավանդներ և պարտատոմսեր

Մլրդ ՀՀ դրամ



## Մանրածախ ավանդներ և պարտատոմսեր

Մլրդ ՀՀ դրամ



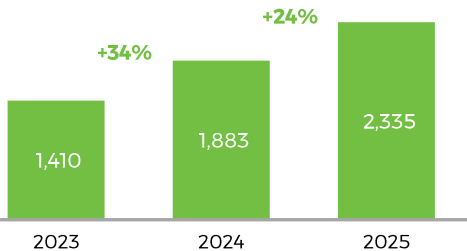
\*«Պարտատոմսեր ներքին շուկայում» ցուցանիշը ներառում է ներքին շուկայում թողարկված և մանրածախ ու կորպորատիվ հաճախորդներին, ինչպես նաև ֆինանսական հաստատություններին վաճառված պարտատոմսերը:



# Ակտիվների և պարտավորությունների կառուցվածքը

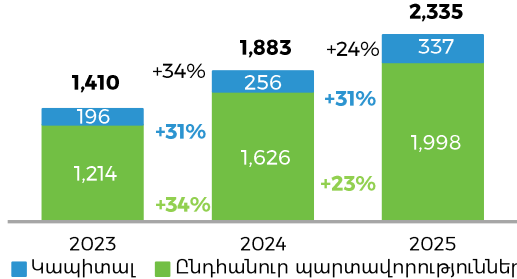
## Ակտիվներ

Մլրդ ՀՀ դրամ



## Պարտավորություններ և կապիտալ

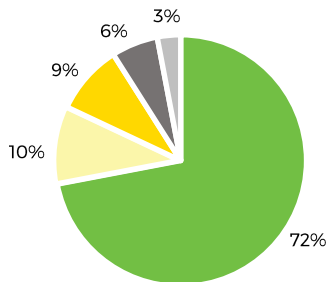
Մլրդ ՀՀ դրամ



## Հիմնական ցուցանիշները

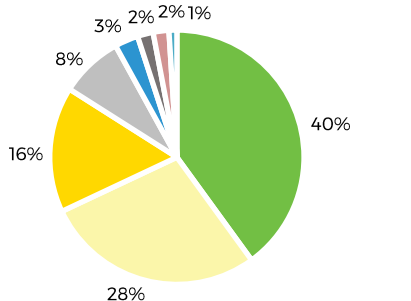
- Ընդհանուր ակտիվների ծավալը 2024 թ. տարեվերջի հասեմատ գրանցել է կայուն աճ՝ 24%-ով, մինչդեռ սեփական կապիտալը տարեկան կտրվածքով աճել է 31%-ով:
- Հաշվեկշռի դիվերսիֆիկացված կառուցվածք, որտեղ տոկոսաբեր ակտիվները կազմում են ընդհանուր ակտիվների 92%-ը, իսկ պարտավորությունները հաճախորդների նկատմամբ՝ ընդհանուր պարտավորությունների 77%-ը:
- Բանկը պահպանում է պրոտֆեյի բացառիկ դիվերսիֆիկացումը՝ հավասարապես ներգրավելով տնտեսության բոլոր ճյուղերը:

## Ակտիվների կառուցվածքը



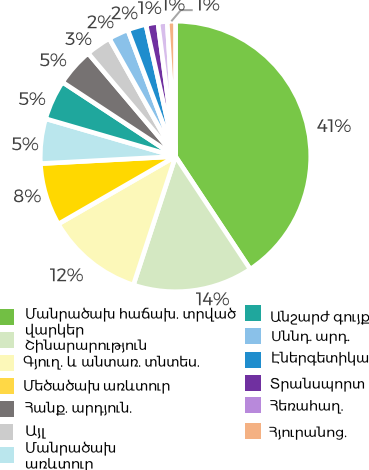
- Հաճախ. տրված վարկեր
- Արժեթղթեր
- Դրամական միջոցներ և դրանց համարժեքներ
- Միջբանկ. վարկեր և ռեպո
- Այլ ակտիվներ

## Պարտավորությունների կառուցվածքը



- Տպահանջ ավանդներ
- Մեծածախ առևտուր
- Ֆանկ. արդյուն.
- Ստորադաս փոխառ.
- ՔՀ կԲ վարկեր
- ՔՀ կԲ վարկեր
- ՔՀ կԲ վարկեր
- ՔՀ կԲ վարկեր

## Վարկային պորտֆելի կառուցվածքը



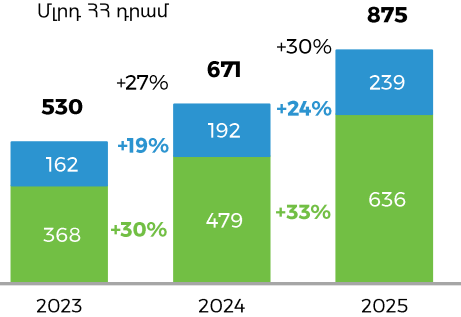
- Մանրածախ հաճախ. տրված վարկեր
- Մեծածախ առևտուր
- Ֆանկ. արդյուն.
- Սննդ. արդ.
- Գյուղ. և անտառ. տնտես.
- Մանրածախ առևտուր
- Ֆանկ. արդյուն.
- Սննդ. արդ.
- Ֆանկ. արդյուն.
- Սննդ. արդ.
- Ֆանկ. արդյուն.



# Կորպորատիվ և մանրածախ բանկային գործառնություններ

## Կորպորատիվ վարկեր

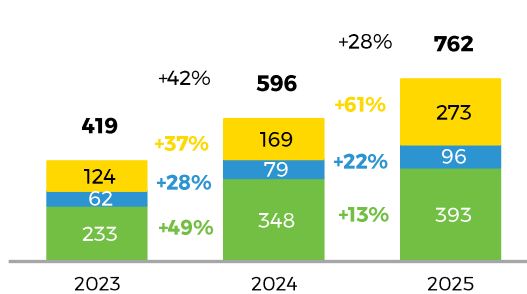
Մլրդ ՀՀ դրամ



■ Խոշոր վարկեր ■ ՓՄՁ վարկեր (միջին թիվներ)

## Մանրածախ վարկեր

Մլրդ ՀՀ դրամ



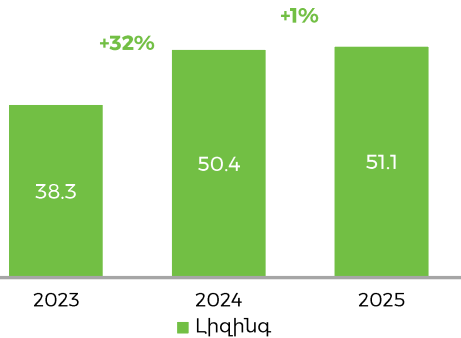
■ Հիփոթեքային վարկեր ■ Մանրածախ բիզնես վարկեր ■ Սպառողական վարկեր

## Հիմնական ցուցանիշները

- Կորպորատիվ վարկերի ծավալը տարեկան կտրվածքով ավելացել է 30%-ով՝ թե՛ ՓՄՁ, թե՛ խոշոր վարկերի հաշվին:
- Մանրածախ վարկային պորտֆելը տարեկան կտրվածքով աճել է 28%-ով՝ պայմանավորված սպառողական վարկերի ծավալի զգալի աճով:
- ՓՄՁ (մանրածախ և կորպորատիվ) վարկերի ընդհանուր պորտֆելը կազմել է 335 մլրդ ՀՀ դրամ՝ տարեկան կտրվածքով արձանագրելով 24% աճ:
- Առևտրի ֆինանսավորման ընդհանուր պորտֆելը տարեկան կտրվածքով աճել է 29%-ով՝ հետհաշվեկշռային երաշխիքների բարձր աճի շնորհիվ:

## Լիզինգ

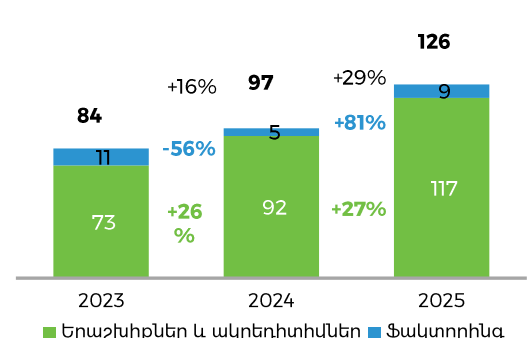
Մլրդ ՀՀ դրամ



■ Լիզինգ

## Առևտրի ֆինանսավորում

Մլրդ ՀՀ դրամ



■ Երաշխիքներ և ակրեդիտիվներ ■ Ֆակտորինգ

**762 մլրդ ՀՀ դրամ**

Մանրածախ վարկեր

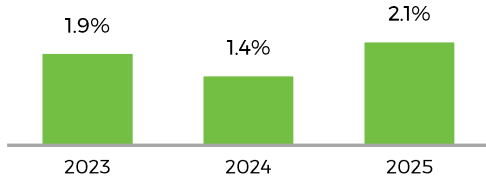
**875 մլրդ ՀՀ դրամ**

Կորպորատիվ վարկեր և փոխառություններ\*

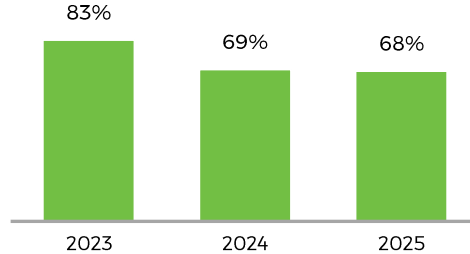


# Վարկային պորտֆելի որակը

## Խնդրահարույց վարկեր (3-րդ փուլ)



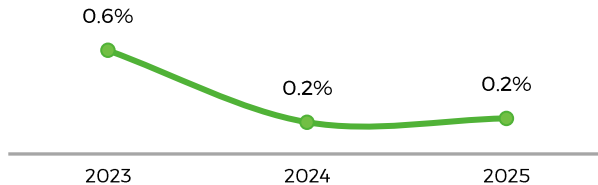
## Ծածկույթի գործակից (3-րդ փուլ)



## Հիմնական ցուցանիշները

- Ծածկույթի գործակիցը և վարկային ռիսկի արժեքը մնացել են գրեթե անփոփոխ՝ համապատասխանաբար 68% և 0.2%:

## Վարկային ռիսկի արժեքը



2.1%

Խնդրահարույց վարկեր

0.2%

Վարկային ռիսկի արժեքը

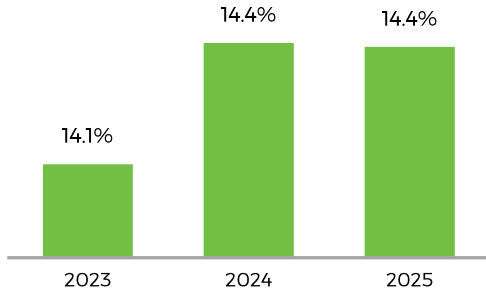
68%

Ծածկույթի գործակից



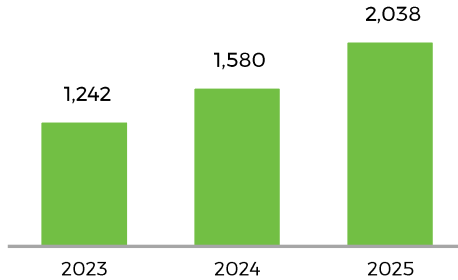
# Կապիտալ

## 1-ին մակարդակի կապիտալի համարժեքությունը



## Ռիսկով կշռված ակտիվներ

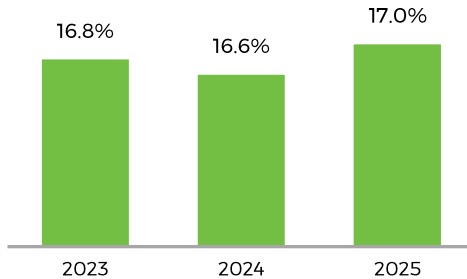
Մլրդ ՀՀ դրամ



## Հիմնական ցուցանիշները

- Կապիտալի համարժեքության գործակիցները զգալիորեն բարձր են նվազագույն նորմատիվային պահանջներից:

## Ընդհանուր կապիտալի համարժեքության գործակից



# 17.0%

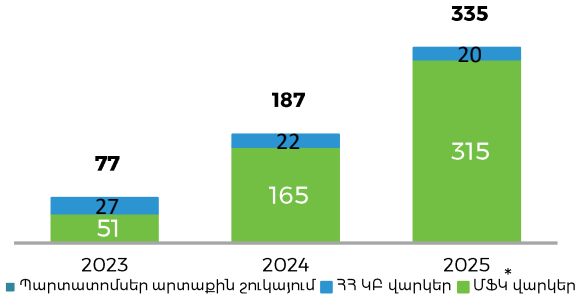
Կապիտալի համարժեքության գործակից



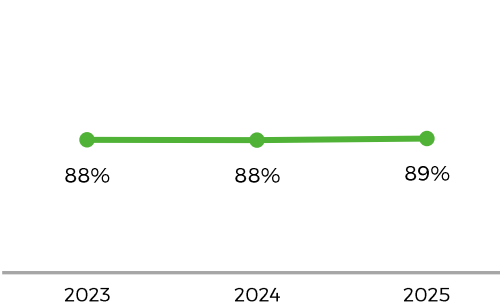
# Ֆինանսավորում և իրացվելիություն

## Ներգրավված միջոցներ

Մլրդ ՀՀ դրամ



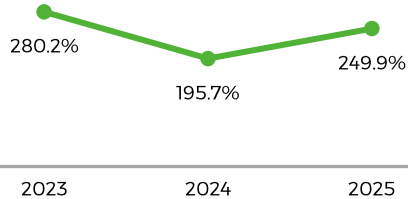
## Վարկերի հարաբերությունը ավանդներին և փոխառություններին



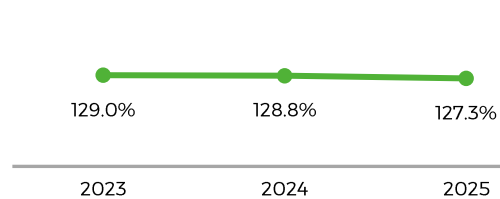
## Հիմնական ցուցանիշները

- Վարկերի հարաբերությունը ավանդներին և փոխառություններին կազմել է 89%:
- Իրացվելիության ցուցանիշները (ծածկույթի գործակիցը և զուտ կայուն ֆինանսավորման գործակիցը) բավականին բարձր են սահմանված ցուցանիշներից (100%):

## Իրացվելիության ծածկույթի գործակից



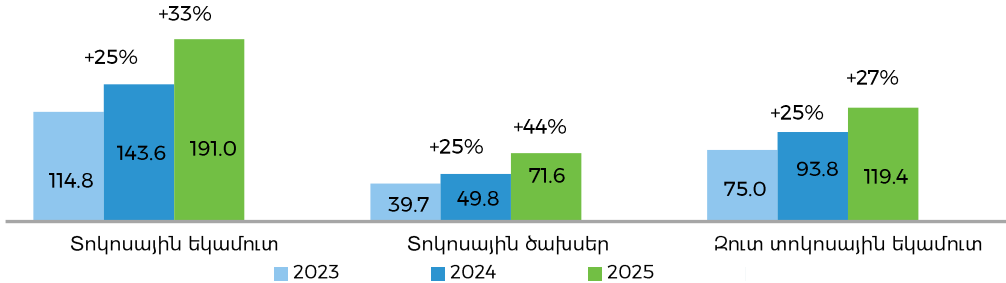
## Զուտ կայուն ֆինանսավորման գործակից



# Եկամուտ

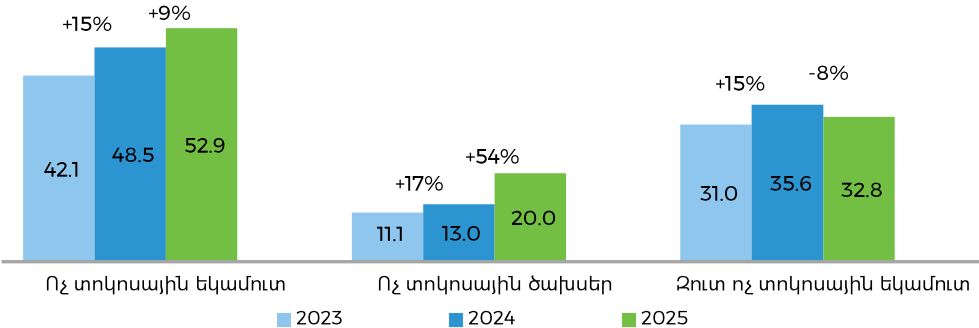
## Տոկոսային եկամուտ

Մլրդ ՀՀ դրամ



## Ոչ տոկոսային եկամուտ

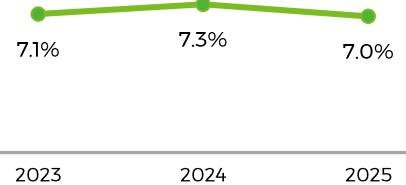
Մլրդ ՀՀ դրամ



## Հիմնական ցուցանիշները

- Զուտ տոկոսային եկամուտը տարեկան կտրվածքով աճել է տպավորիչ 27%-ով:
- Զուտ ոչ տոկոսային եկամուտը տարեկան կտրվածքով նվազել է 8%-ով, որի պատճառն է հիմնականում արտարժույթային գործարքներից ստացված եկամտի նվազումը և վարկային քարտերի սպասարկման ծախսերի աճը պայմանավորված վարկային քարտերի ծավալների ընդհանուր աճով:

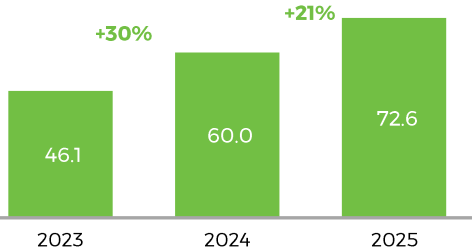
## Զուտ տոկոսային մարժա



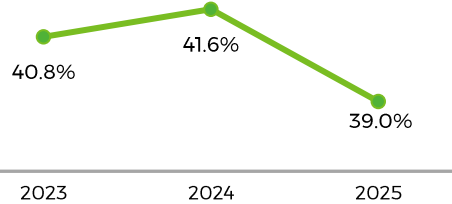
# Արդյունավետություն և շահութաբերություն

## Զուտ շահույթ

Մլրդ ՀՀ դրամ



## Ծախսերի հարաբերությունը եկամտին



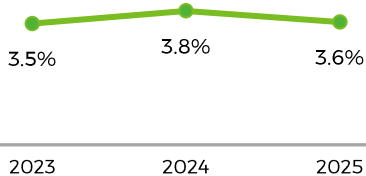
## Հիմնական ցուցանիշները

- Զուտ շահույթը աճել է 21%-ով տարեկան կտրվածքով՝ չնայած անցյալ տարվա բացառիկ բարձր ցուցանիշին: Աճի հիմնական գործոնը ավելի բարձր զուտ տոկոսային եկամուտն էր: Զուտ շահույթի շարունակական զգալի աճը վկայում է աճի հիմքում ընկած գործոնների կայունության մասին:

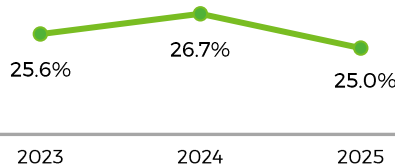
- Բարձր շահույթի արդյունքում գրանցվել են նաև շահութաբերության բարձր ցուցանիշներ՝ կապիտալի և ակտիվների եկամտաբերությունը կազմել է համապատասխանաբար 25.0% և 3.6%:

Ծախսերի և եկամտի հարաբերակցությունը բարելավվել է՝ կազմելով 39.0%, ինչը հիմնականում պայմանավորված է եկամտի աճով:

## Ակտիվների եկամտաբերություն



## Կապիտալի եկամտաբերություն



# 72.6 մլրդ ՀՀ դրամ

**Զուտ շահույթ**



1.

Ամերիաբանկ՝ համառոտ ակնարկ

2.

2025 թ. 4-րդ եռամսյակ՝ կարճ անդրադարձ

3.

2025 թ. 4-րդ եռամսյակ՝ ֆինանսական արդյունքներ

4.

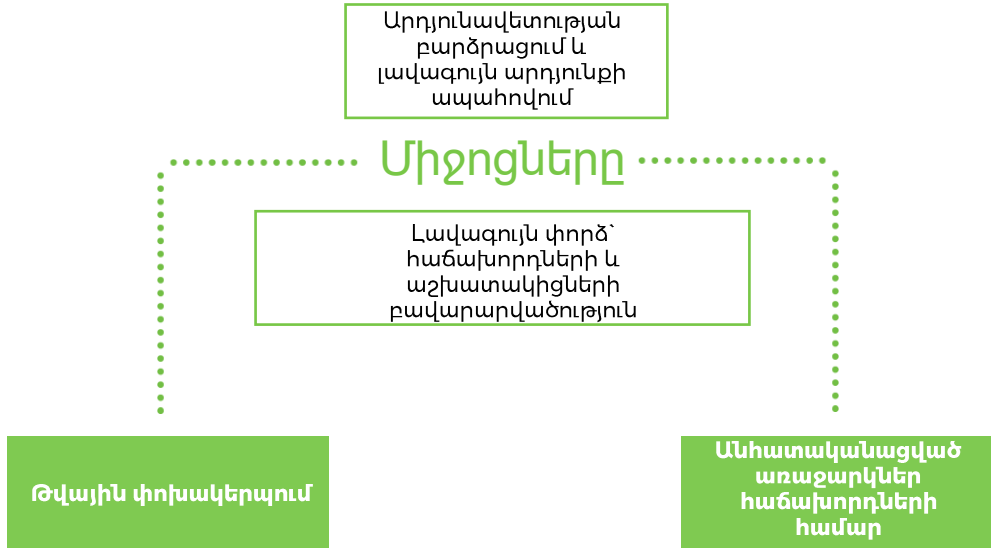
**Ռազմավարության հիմնական ուղղությունները**

5.

Հավելվածներ



# Ռազմավարական նպատակներ



# Ծառայությունների մատուցման բազմաֆունկցիոնալ հարթակ՝ թվային լուծումների լայն կիրառմամբ

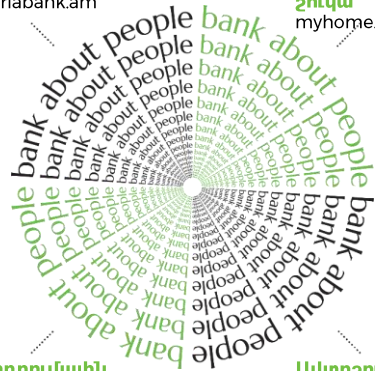
## Հաճախորդակենտրոն թվային էկոհամակարգեր

**ՓՄՁ հարթակ**  
sme.ameribank.am

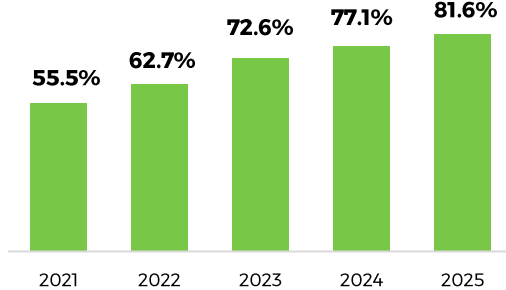
**Բնակարանային շուկա**  
myhome.am

**Ներդրումային հարթակ**  
MyInvest

**Ավտոշուկա**  
mycar.am

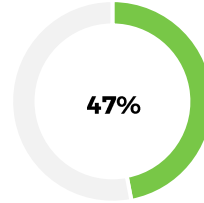


### Ինտերնետ-բանկինգի օգտագործման գործակից



**↑ 43% տարեկան**

Ամսական ակտիվ օգտատերերի թիվը (ըստ համակարգ մուտքերի)

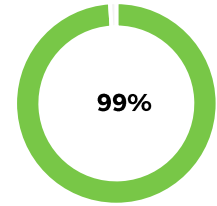


Թվային ուղիներով վաճառքների մասնաբաժին



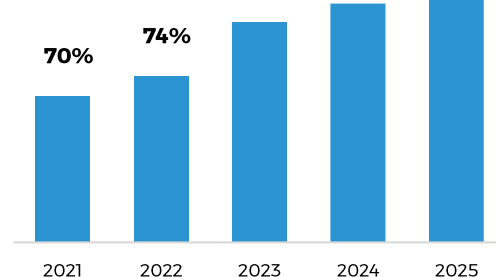
**↑ 50% տարեկան**

Գործարքներ մոբայլ և ինտերնետ բանկինգ համակարգերով



Բեռնաթափման ցուցանիշ\*

### Կանխիկ գործառնությունների գծով բեռնաթափման ցուցանիշ\*\*



\* Հեռավար և թվային ուղիներով կատարված գործարքների մասնաբաժինը բանկի կողմից կատարված գործարքների ընդհանուր թվում  
 \*\* Հեռավար և թվային ուղիներով (ԻԲ, ՄԲ, POS/VPOS) կատարված անկանխիկ գործարքների մասնաբաժինը գործարքների ընդհանուր թվում



# Բնապահպանական, սոցիալական և կորպորատիվ կառավարման լավագույն մեթոդները

Կայունության ապահովման ռազմավարություն

**Երկարաժամկետ պարտավորություն**  
ստեղծելու կայուն միջավայր և աջակցելու մեր հաճախորդներին չեզոք ածխածնային տնտեսությանն անցնելու գործում:



Կանաչ պարտատոմսերի թողարկում.

**Կանաչ պարտատոմսերի** առաջին թողարկողը Հայաստանում

Կանաչ պարտատոմսերի թողարկում՝ **62 մլն ԱՄՆ դոլարի\***

Բիզնեսի պատասխանատու վարում և ներդրում հասարակության բարօրության գործում

**ԾՄՍ ռիսկերի կառավարում** լավագույն փորձին համապատասխան

2025 թ. ԿՍՊ ծրագրերին հատկացվել է **424 մլն ՀՀ դրամ** (սախտորդ տարվա համեմատ 26%-ով ավել)

## Տեղաբաշխում

Էներգարդյունավետություն

1%

70%

Էլեկտրական տրանսպորտային միջոցներ

13%

ՓՀԷԿ

16%

Արևային կայաններ

## Ազդեցություն\*\*

**122,150 տոննա** **292 մլն կՎտ/ժ**

ածխաթթու գազի արտանետումների կրճատում

մաքուր էներգիայի արտադրության ընդհանուր տարեկան ծավալ



Երեխաների առողջություն ու բարեկեցություն

18 Արդյունքների ներկայացում I Ameriabank.am



Կրթական ծրագրեր



Երթակառուցվածքի և համայնքի զարգացման ծրագրեր

\* 42 մլն Եվրո, 3 մլոդ ՀՀ դրամ, 8 մլն ԱՄՆ դոլար

\*\* Կանաչ պարտատոմսերի ազդեցության մասին հաշվետվություն 2024 թ.



1.

Ամերիաբանկ՝ համառոտ ակնարկ

2.

2025 թ. 4-րդ եռամսյակ՝ կարճ անդրադարձ

3.

2025 թ. 4-րդ եռամսյակ՝ ֆինանսական արդյունքներ

4.

Ռազմավարության հիմնական ուղղությունները

5.

**Չավելվածներ՝ արտաքին միջավայր**



# Հայաստան՝ ընդհանուր ակնարկ

## Ընդհանուր տեղեկություններ

ՀՆԱ՝ 29.2 մլրդ (2025, ԱՄՆ դոլարի ընթացիկ փոխարժեքով)

Մեկ շնչին բաժին ընկնող ՀՆԱ-ն՝ 9.5 հազար (2025, ԱՄՆ դոլարի ընթացիկ փոխարժեքով)

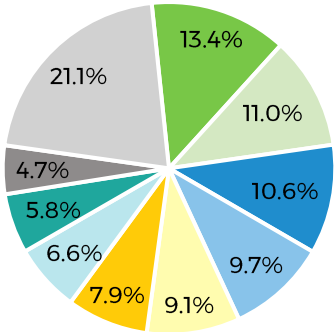
Moody's-ի վարկանիշ՝ Ba3 (կայուն)

Fitch-ի վարկանիշ՝ BB- (կայուն)

S&P վարկանիշ՝ BB- (կայուն)

## Դիվերսիֆիկացված տնտեսություն

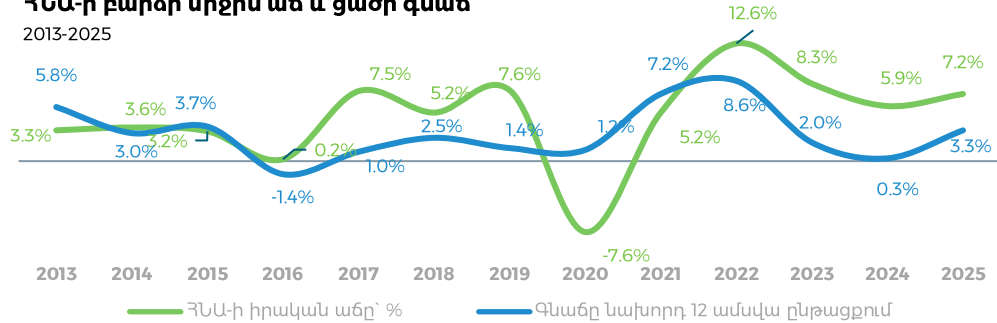
ՀՆԱ-ի կառուցվածքն ըստ արտադրության ճյուղերի\*



- Մեծածախ և մանրածախ առևտուր
- Արտադրություն
- Ապրանքների զուտ հարկեր
- Ֆինանսական և ապահովագրական գործունեություն
- Անշարժ գույքի հետ կապված գործունեություն
- Գյուղատնտեսություն, անտառային տնտեսություն և ձկնորսություն
- Շինարարություն
- Տեղեկատվություն և կապ
- Սոցիալական սպասարկում
- Այլ

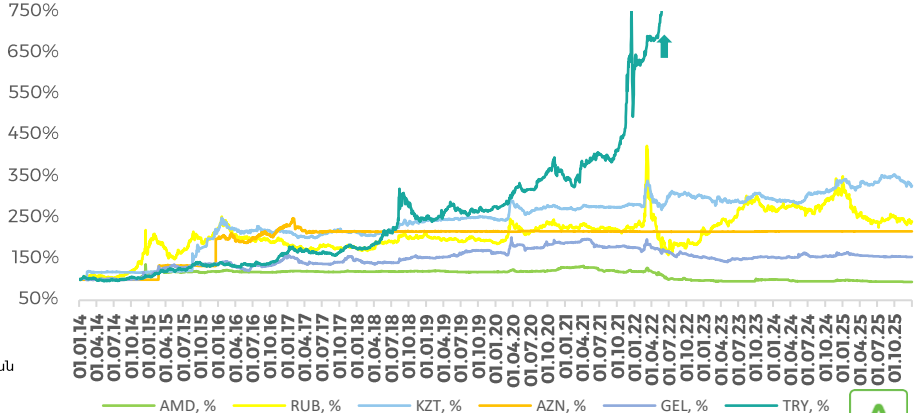
## ՀՆԱ-ի բարձր միջին ան և ցածր գևաճ

2013-2025



## Ամենակայուն արժույթը տարածաշրջանում

(ԱՄՆ դոլարի նկատմամբ տարածաշրջանի այլ արժույթների փոխարժեքների դինամիկա)\*\*



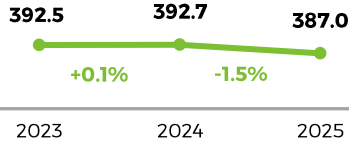
\*Վերջին 4 եռամսյակը

\*\*Փոխարժեքի օրական փոփոխությունը՝ որպես հիմք ընդունելով 2014թ. հունվար ամիսը Աղբյուր՝ Բլումբերգ

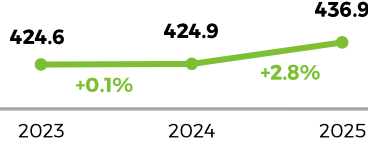


# Հայաստան՝ մակրոտնտեսական ցուցանիշներ

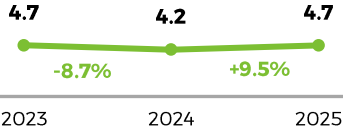
AMD/USD



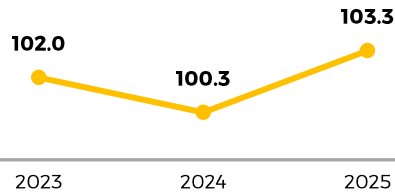
AMD/EUR



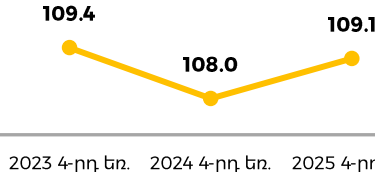
AMD/RUB



ՍԳԻ (12 ամիս)



Տնտեսական ակտիվության ինդեքս (12 ամիս)



## Հիմնական ցուցանիշները

- 2025 թ. միջին գնաճը ցուցաբերել է զգալի փոփոխություն 2024 թ. գրանցված գրեթե զրոյական գնաճի համեմատ՝ կազմելով 3.3%: Արդյունքում ԿԲ-ն իջեցրել է վերաֆինանսավորման տոկոսադրույքը ընդհանուր առմամբ 50 բազային կետով մինչև 6.5%, ինչը ազդարարում է դրամավարկային քաղաքականության մեղմացման ուղղությամբ զգուշավոր քայլ թաքնված ռիսկերի նկատմամբ զգուշավորություն պահպանելու պայմաններում:
- 2025 թ. 4-րդ եռամսյակում ՀՀ դրամն ընդհանուր առմամբ դրսևորել է կայուն վարքագիծ ԱՄՆ դոլարի նկատմամբ՝ մինևույն ժամանակ չափավոր արժեզրկվելով թե՛ եվրոյի, թե՛ ռուսական ռուբլու նկատմամբ: Տարեկան կտրվածքով ՀՀ դրամի վարքագիծը ոչ միանշանակ էր. այն 1.5%-ով արժևորվել է ԱՄՆ դոլարի նկատմամբ, սակայն թուլացել է 2.8%-ով եվրոյի նկատմամբ և 9.5%-ով՝ ռուբլու նկատմամբ:
- Տնտեսական ակտիվության ինդեքսը հունվար-դեկտեմբեր ամիսներին տարեկան կտրվածքով աճել է 9.1%-ով՝ հունվար-սեպտեմբեր ամիսների 7.6%-ի և առաջին կիսամյակի 6.3%-ի համեմատ, ինչը արտացոլում է արդյունաբերության ոլորտի վերականգնումը և ծառայությունների և շինարարության ոլորտներում շարունակական կայուն աճը:

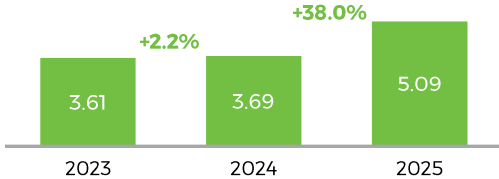
Աղբյուր՝ ՀՀ վիճակագրական կոմիտե, ՀՀ ԿԲ



# Հայաստանի մակրոտնտեսական ցուցանիշներ

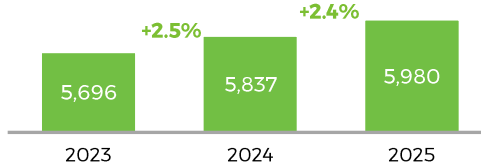
## Միջազգային պահուստներ

Մլրդ ԱՄՆ դոլար



## Մասնավոր փոխանցումներ\*

Մլն ԱՄՆ դոլար

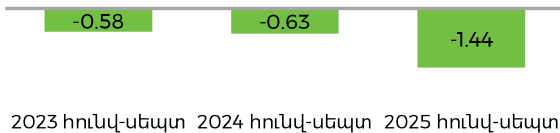


## Հիմնական ցուցանիշները

- Արտաքին առևտրի դիմամիկան 2025 թ. մնում էր խեղաթյուրված՝ անցյալ տարի թանկարժեք մետաղների վերաարտահանման կտրուկ աճի դանդաղման արդյունքում: Հունվար-դեկտեմբեր ամիսերին համախառն արտահանումը տարեկան կտրվածքով նվազել է 36.1%-ով, իսկ ներմուծումը՝ նվազել 23.6%-ով:
- Դրամական փոխանցումների հոսքը 2025 թ. շարունակել է աճել, ընդ որում ընդհանուր գուտ հոսքը տարեկան կտրվածքով ավելացել է 8.6%-ով կազմելով 1.64 միլիարդ ԱՄՆ դոլարի: Չնայած ամսական ծավալների որոշակի անկայունության՝ դրամական փոխանցումների մակարդակը զգալիորեն բարձր էր 2022 թվականից առաջ գրանցված միջին ցուցանիշներից՝ շարունակելով ապահովել արտաքին եկամտի կայուն աղբյուր և աջակցել ներքին պահանջարկին:
- 2025 թ. վերջին համախառն միջազգային պահուստները հասել են 5.09 միլիարդ ԱՄՆ դոլարի՝ ամրապնդելով արտաքին բուֆերները և Հայաստանի դիմադրողականությունը արտաքին ցնցումների նկատմամբ:

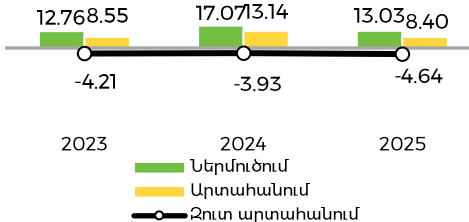
## Ընթացիկ վճարային հաշվեկշիռ\*\*

Մլրդ ԱՄՆ դոլար



## Արտահանում և ներմուծում

Մլրդ ԱՄՆ դոլար



Աղբյուր՝ ՀՀ Վիճակագրական կոմիտե, ՀՀ ԿԲ



1.

Ամերիաբանկ՝ համառոտ ակնարկ

2.

2025 թ. 4-րդ եռամսյակ՝ կարճ անդրադարձ

3.

2025 թ. 4-րդ եռամսյակ՝ ֆինանսական արդյունքներ

4.

Ռազմավարության հիմնական ուղղությունները

5.

**Ջավելվածներ՝ պատմական իրադարձություններ**



# Մեր հաջողության ուղին

**1998**

Մի խումբ երիտասարդ հայրենադարձ գործարարներ հիմում են «Աերիա» խորհրդատվական ընկերությունը:

**2007**

**1-ին ձեռքբերման գործարքը ԶԶ բանկային համակարգում՝** Հայաստանի ամենահին, սակայն ամենափոքր բանկերից մեկի՝ Հայներարտբանկի բաժնետոմսերի ձեռքբերում

**2010**

**1-ին միաձուլման գործարքը ԶԶ բանկային համակարգում՝** Ամերիաբանկի և Կասկադ Բանկի միջև կնքվեց միաձուլման պայմանագիր

**2015**

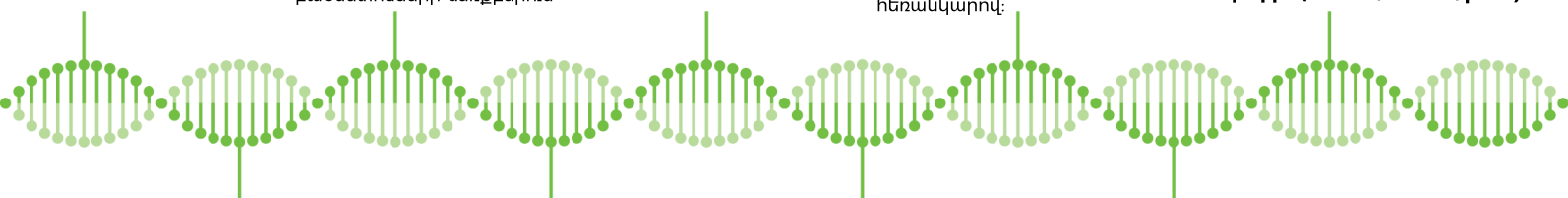
30 մլն ԱՄՆ դոլարի **ներդրում կապիտալում ԿՁԵԲ-ի կողմից՝** 50 մլն ԱՄՆ դոլարի **ստորադաս փոխառություն ՄՖԿ-ից՝**

1-ին հրապարակված միջազգային վարկանիշը՝ **Fitch B+**՝ «կայուն» հեռանկարով:

**2021-2025**

**BB-** վարկանիշ S&P գործակալության կողմից Ընդհանուր վարկային պորտֆելը գերազանցեց **1 տրիլիոն ԶԶ դրամը**

2024 թ. **Ամերիաբանկը** միացավ «**Վալյոն Ֆայնենս Գրուպ**» **ՓԻԷՄԻ խմբին (Lion Finance Group PLC)**



**2000-2006**

Ամերիան դարձավ **ընկերությունների ԽՈՒՄԲ՝** գործունեության Նոր ուղղություններով՝ իրավաբանական և հարկային խորհրդատվություն, բիզնես խորհրդատվություն, ներդրումաբանկային գործառնություններ, ակտիվների կառավարում:

**2008-2009**

**Բանկը վերանվանվել է Ամերիաբանկ:** Աննախադեպ աճ համաշխարհային ճգնաժամի պայմաններում:

**2011-2014**

Ամերիաբանկը դարձավ **Հայաստանի առաջատար բանկը** Ընդունվեց ռազմավարական որոշում՝ դառնալ ունիվերսալ բանկ՝ էապես ընդլայնելով մակրաձախ գործառնությունները

**2017-2020**

**ԶԶ բանկային համակարգի բացարձակ առաջատարն** ըստ հիմնական ֆինանսական ցուցանիշների:

30 մլն ԱՄՆ դոլարի **ներդրում կապիտալում Ասիական զարգացման բանկի կողմից** (2018թ. սկզբում)\*\*

**Moody's-ի Ba3 վարկանիշ՝** «կայուն» հեռանկարով

**S&P-ի B+ վարկանիշ՝** «կայուն» հեռանկարով Կանաչ պարտատոմսերի առաջին թողարկողը Հայաստանում

\* Խոշորագույն գործարքը ֆինանսական կազմակերպության հետ Հայաստանում

\*\* Ասիական զարգացման բանկի առաջին բաժնային ներդրումը Հայաստանում



# Մեր բաժնետերերը

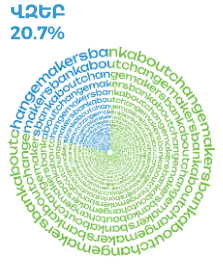
## 2007-2013

Սկիզբի գործարարների ներդրումը Հայաստանում բանկի ձեռքբերման միջոցով. «Ամերիա Գրուպ (Սի Ուայ) Լիմիթեդ» ընկերությունը ձեռք բերեց Ամերիաբանկի բաժնետոմսերի 100%-ը:



## 2015

ՎՋԵԲ-ը դարձավ առաջին միջազգային կազմակերպությունը, որը ձեռք բերեց բանկի բաժնետոմս՝ 30 մլն ԱՄՆ դոլարի ներդրմամբ:



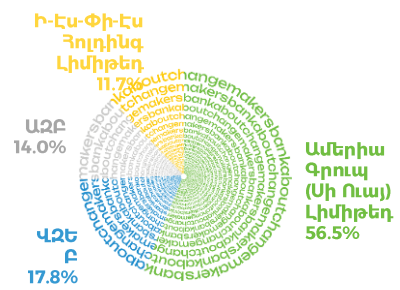
## 2016

Ստեղծվեց «Ի-Էս-Փի-Էս Դոլդինգ Լիմիթեդ» ընկերությունը, որի գործառնությունն է աշխատակիցների բաժնետնասակցության ծրագրի շրջանակներում Ամերիաբանկի ղեկավարների կողմից ձեռք բերված բաժնետոմսերի կառավարումը:



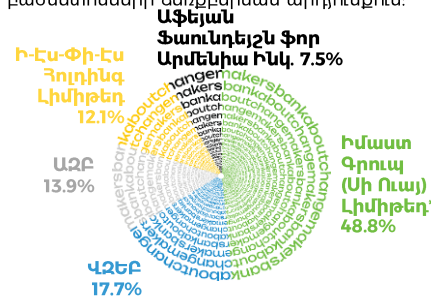
## 2018

Ասիական գարգացման բանկը կատարեց իր առաջին բաժնային ներդրումը Հայաստանում ձեռք բերելով Ամերիաբանկի բաժնետոմսեր 30 մլն ԱՄՆ դոլարով:



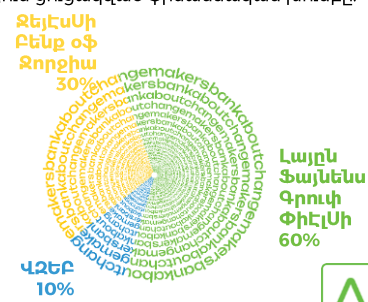
## 2020

«Աֆեյան Ֆաունդեյշն ֆոր Արմենիա Ինկ.»-ը դարձավ «Ամերիաբանկ» ՓԲԸ ուղղակի բաժնետեր՝ «Ամերիա Գրուպ (Սի Ուայ) Լիմիթեդ» ընկերության համապատասխան բաժնետոմսերի ձեռքբերման արդյունքում:



## 2024

Բաժնետիրական կառուցվածքում տեղի ունեցավ ռազմավարական փոփոխություն, որի արդյունքում բանկի իմասական բաժնետերը դարձավ Lion Finance Group PLC ընկերությունը՝ Լոնդոնի ֆոնդային բորսայում ցուցակված ֆինանսական խումբը:



\*Ամերիա Գրուպ (Սի Ուայ) Լիմիթեդը վերանվանվել է Իմաստ Գրուպ (Սի Ուայ) Լիմիթեդ



# Պարգևներ և մրցանակներ

## Լավագույն բանկը Հայաստանում

Բազմաթիվ մրցանակներ առևտրի ֆինանսավորման, ներդրումային բանկային գործունեության, կապիտալի շուկաների և պահառուական ծառայությունների ոլորտներում միջազգային կառույցներից և ֆինանսական հաստատություններից



**2024, 2023, 2022, 2021,  
2017, 2016, 2015, 2014, 2013,  
2012**



**2024, 2022, 2021, 2019,  
2018, 2017, 2016, 2014, 2012,  
2011**



**2024, 2022, 2021, 2017,  
2016, 2015, 2014, 2013,  
2012**

2011 2012 2013 2014 2015 2016 2017 2018 2019 2020 2021 2022 2023 2024 2025



1.

Ամերիաբանկ՝ համառոտ ակնարկ

2.

2025 թ. 4-րդ եռամսյակ՝ կարճ անդրադարձ

3.

2025 թ. 4-րդ եռամսյակ՝ ֆինանսական արդյունքներ

4.

Ռազմավարության հիմնական ուղղությունները

5.

**Ջավելվածներ՝ կորպորատիվ կառավարում**



# Ուժեղ թիմ և կորպորատիվ մշակույթ

- 1** **Բացառիկ կորպորատիվ մշակույթ**, հորիզոնական կառավարում և միայն արժանիքների վրա հիմնված վարձատրության համակարգ
- 2** **ՀՀ շուկայում ֆինանսական ծառայություններ մատուցող** ամենապրոֆեսիոնալ և տաղանդավոր թիմերից մեկը
- 3** **Խորհրդին կից կոմիտեներ՝** լավագույն միջազգային չափանիշներին համապատասխան
- 4** **Փորձառու** և բազմակողմանի միջազգային փորձ ունեցող Խորհրդի անդամներ
- 5** **Լավագույն փորձի վրա հիմնված** կորպորատիվ կառավարման համակարգ և սկզբունքներ



# Տնօրենների խորհուրդ



## Անդրեյ Մկրտչյան

### Տնօրենների խորհրդի նախագահ

Ունի շուրջ 30 տարվա փորձ առևտրային և ներդրումային բանկինգի ու կառավարման խորհրդատվության ոլորտներում, Հայաստանում ներդրումաբանկային ոլորտի հիմնադիրներից է մի շարք մասնավոր և պետական կազմակերպությունների խորհրդի անդամ:



## Ռիչարդ Փ. Օզհյան

### Տնօրենների խորհրդի անկախ անդամ

Ավելի քան 35 տարի ֆինանսական ոլորտում, զբաղեցրել է ղեկավար պաշտոններ ներդրումային բանկերում, ակտիվների կառավարման և խորհրդատվական ընկերություններում (UBS Warburg, Uralisb և այլն), ներկայումս SS ոլորտում գործունեություն ծավալող TrData ընկերության գործադիր տնօրենն է:



## Արչիլ Գաչեչիաձե

### Տնօրենների խորհրդի անդամ

Ավելի քան 20 տարվա աշխատանքային փորձ ֆինանսական ծառայությունների ոլորտում: Զբաղեցրել է ղեկավար պաշտոններ Կրաստանում և այլ երկրներում: 2006-2008թթ. Lehman Brothers Private Equity ընկերությունում աշխատելուց զբաղեցրել է «Բենք օֆ Ջորջիա»-ում, ֆինանսական տնօրենի և ներդրումների կառավարման գծով փոխտնօրենի պաշտոնները: Ներկայումս հանդիսա-կում է Lion Finance Group PLC ընկերության գործադիր և գլխավոր տնօրենը և «Բենք օֆ Ջորջիա» ընկերության գլխավոր տնօրենը:



## Թամազ Գեորգաձե

### Տնօրենների խորհրդի անկախ անդամ

Ավելի քան 30 տարվա աշխատանքային փորձ միջազգային տարբեր ընկերություններում, ներառյալ մեկ տասնամյակ Բեռլինում McKinsey & Company ընկերությունում՝ որպես գործընկեր: 2013 թ. հիմնադրեց Raisin-ը՝ առաջին համաշխարհային ավանդային հարթավոր Եվրոպայում, որտեղ մինչ այժմ զբաղեցնում է գլխավոր տնօրենի պաշտոնը: Նաև աշխատում է որպես տնօրենների խորհրդի անկախ անդամ Lion Finance Group PLC ընկերությունում:



## Սուլյան Գվալիա

### Տնօրենների խորհրդի անդամ

Ավելի քան 20 տարվա փորձ բանկային ոլորտում: Իր աշխատանքային ուղին սկսել է «Թբիլիսի Ֆուկսերսթեյթ» ընկերությունում, որտեղ աշխատել է որպես գլխավոր տնօրենի տեղակալ՝ նախքան 2004 թ. Էվրոնիսի ձեռքբերումը «Բենք օֆ Ջորջիա» ընկերության կողմից: «Բենք օֆ Ջորջիա» ընկերությունում գլխավոր տնօրենի տեղակալ - կորպորատիվ բանկային գործառնություն-ների գծով տնօրենի (2013-2016թթ.) պաշտոնները: Ներկայումս հանդիսանում է նաև «Բենք օֆ Ջորջիա» ընկերության գլխավոր տնօրենի տեղակալը, ֆինանսական տնօրենը և Lion Finance Group PLC ընկերության ֆինանսական տնօրենը:



## Տիգրան Դավթյան

### Տնօրենների խորհրդի անկախ անդամ

Ավելի քան 30 տարվա հարուստ աշխատանքային փորձ ֆինանսական ոլորտում, ղեկավար պաշտոններ է զբաղեցրել մի շարք առևտրային բանկերում և ավելի քան 8 տարի աշխատել է որպես գլխավոր գործադիր տնօրեն: Ղեկավար պաշտոններ է զբաղեցրել նաև ՀՀ Կեսարոնական բանկում և Եվրասիական տնտեսական հանձնաժողովում:



## Ռոբերտ Ֆոն Ռեկովսկի

### Տնօրենների խորհրդի անդամ

Շուրջ 35 տարվա փորձ համաշխարհային մակարդակով ակտիվների կառավարման ոլորտում, մասնագիտանում է զարգացող շուկաների ներդրումային ֆոնդերում, եղել է «Ֆիդելիթի Ինվեսթմենթս» ընկերության՝ զարգացող շուկաների ռազմավարության բաժնի փոխնախագահը և ընկերության պորտֆելի կառավարիչ:



# Տնօրինություն



## Արտակ Հանեյան

### Տնօրինության նախագահ-գլխավոր տնօրեն

Ավանտու բանկի՝ Հայաստանի առևտրային բանկերում ավելի քան 30 տարվա փորձով: Ամերիաբանկի գլխավոր տնօրենն է 2008թ-ից, մինչ այդ և ս զբաղեցնում էր ղեկավար պաշտոններ, այդ թվում՝ գլխավոր տնօրենի տեղակալի և գլխավոր տնօրենի պաշտոններ ԳՀ բանկային համակարգում:



## Հովհաննես Թորոյան

### Ֆինանսական տնօրեն

Շուրջ 20 տարվա աշխատանքային փորձ ՀՀ բանկային համակարգում, որից ավելի քան 10 տարին՝ Ամերիաբանկում: Պատասխանատու է եղել ռազմավարության, հետազոտությունների, ակտիվների և պարտավորությունների կառավարման ուղղությունների համար: 2022 թ. 3-րդ եռամսյակում Նշանակվել է Ամերիաբանկի ֆինանսական գծով տնօրեն:



## Գագիկ Սահակյան

### Կորպորատիվ և ներդրումային բանկինգի գծով տնօրեն

Ավելի քան 25 տարվա փորձ առևտրային բանկինգի և գործարար խորհրդատվության ոլորտներում: Մասնագիտական ուղին սկսել է գործարար խորհրդատվության ոլորտում: «Ամերիա» ՓԲԸ-ն մի քանի տարի ղեկավարելուց հետո ստանձնել է կորպորատիվ բանկային գործունեության գծով տնօրենի պաշտոնն Ամերիաբանկում (2010թ-ից):



## Արման Բարսեղյան

### Մանրածախ բանկինգի տնօրեն

Ավելի քան 25 տարվա փորձ մանրածախ բանկային գործունեության ոլորտում ՀՀ առևտրային բանկերում, որից 15 տարին «Էյչ-Էս-Բի-Սի Բանկ Հայաստան»-ում: Ամերիաբանկի մանրածախ բանկինգի տնօրենի պաշտոնն ստանձնել է 2012թ.:



## Արփինե Ղազարյան

### Տաղանդների կառավարման և ծառայությունների գծով տնօրեն

Ավելի քան 20 տարի ՀՀ բանկային համակարգում, հիմնականում մարդկային ռեսուրսների կառավարման (ՄՌԿ) ոլորտում: 2008թ-ից զբաղեցնում էր Ամերիաբանկի ՄՌԿ բաժնի ղեկավարի պաշտոնը, իսկ տաղանդների կառավարման և ծառայությունների գծով տնօրենի պաշտոնն ստանձնել է 2019թ.:



## Անդրանիկ Բարսեղյան

### Ռիսկերի կառավարման գծով տնօրեն

Շուրջ 30 տարվա փորձ ֆինանսական հաստատություններում ռիսկերի կառավարման և տեխնոլոգիաների ավտոմատացման ոլորտում: Ամերիաբանկի Ռիսկերի կառավարման կենտրոնի ղեկավարի պաշտոնն ստանձնել է 2009թ.:



## Գոհար Խաչատրյան

### Գլխավոր հաշվապահ

Շուրջ 35 տարվա փորձ ՀՀ բանկային համակարգում, որից 10 տարի Կենտրոնական բանկում և շուրջ 20 տարի որպես գլխավոր հաշվապահ Ամերիաբանկում:



1.

Ամերիաբանկ՝ համառոտ ակնարկ

2.

2025 թ. 4-րդ եռամսյակ՝ կարճ անդրադարձ

3.

2025 թ. 4-րդ եռամսյակ՝ ֆինանսական արդյունքներ

4.

Ռազմավարության հիմնական ուղղությունները

5.

**Ջավելվածներ՝ ֆինանսական ցուցանիշներ**



ՀՈԴՎԱԾ	2025	2024
Դրամական միջոցներ և դրանց համարժեքներ	109,462,529	198,978,576
Շահույթի կամ վնասի միջոցով իրական արժեքով չափվող ֆինանսական գործիքներ	19,506,233	30,112,453
Վաճառքի համար մատչելի ֆինանսական ակտիվներ	35,791,403	19,457,310
Միջոցների կարճաժամկետ տեղաբաշխում դրամական շուկայում	219,715,161	114,051,207
Հաճախորդներին տրված վարկեր և փոխատվություններ*	1,672,455,584	1,309,937,917
Մինչև մարումը պահվող ներդրումներ	198,983,534	154,904,377
Հիմնական միջոցներ և ոչ նյութական ակտիվներ	37,208,971	31,188,887
Այլ ակտիվներ	41,643,056	23,877,113
<b>Ընդամենն ակտիվներ</b>	<b>2,334,766,471</b>	<b>1,882,507,840</b>
Շահույթի կամ վնասի միջոցով իրական արժեքով չափվող ֆինանսական պարտավորություններ	-	-
Պարտավորություններ բանկերի նկատմամբ	119,124,414	113,684,356
Հաճախորդների ընթացիկ հաշիվներ և ավանդներ	1,362,273,949	1,122,212,988
Այլ փոխառու միջոցներ	256,571,872	135,933,377
Ստորադաս փոխառություններ	36,909,678	27,996,197
Այլ պարտավորություններ	222,938,179	226,392,623
<b>Ընդամենը պարտավորություններ</b>	<b>1,997,818,092</b>	<b>1,626,219,541</b>
Բաժնետիր. կապիտալ և էմիս. եկամուտ	54,741,241	54,741,241
Վերագնահատման պահուստ	492,201	(439,945)
Լրացուցիչ վճարված կապիտալ	7,118,939	-
Չբաշխված շահույթ	274,595,998	201,987,003
<b>Կապիտալ</b>	<b>336,948,379</b>	<b>256,288,299</b>



# Եկամուտ և ծախսեր

հազար ՀՀ դրամ

ՀՈԴՎԱԾ	2025	2024
<b>Չուտ տոկոսային եկամուտ</b>	<b>119,243,865</b>	<b>93,819,973</b>
<b>Չուտ եկամուտ միջևորդավճարներից և այլ նմանատիպ եկամուտ</b>	<b>19,792,519</b>	<b>16,458,965</b>
Չուտ շահույթ/(վնաս) առևտրային գործառնություններից	22,535,075	24,261,946
Այլ գործառնական եկամուտ/(ծախս)	(9,520,112)	(5,157,960)
<b>Գործառնական եկամուտ</b>	<b>152,051,347</b>	<b>129,382,924</b>
Կորուստներ արժեզրկումից	(3,893,722)	(1,604,827)
Անձնակազմի ծախսեր	(44,254,713)	(41,887,053)
Ընդհանուր վարչ. ծախսեր	(15,025,255)	(11,957,780)
<b>Շահույթ/(վնաս) նախքան հարկումը</b>	<b>88,877,657</b>	<b>73,933,264</b>
Շահութահարկ	(16,268,662)	(13,903,928)
<b>Չուտ շահույթ/(վնաս)</b>	<b>72,608,995</b>	<b>60,029,336</b>



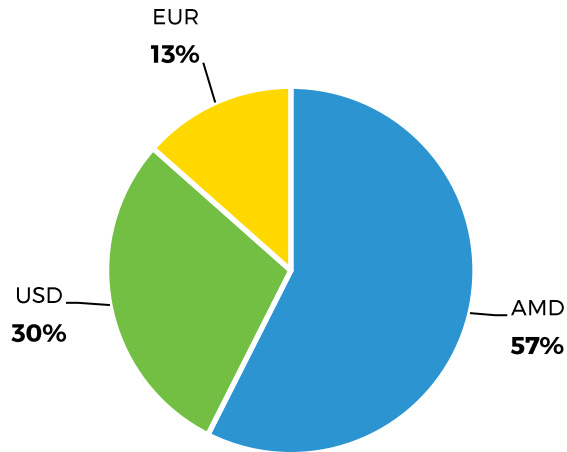
# ՀՀ ԿԲ-ի տնտեսական նորմատիվներ

Հոդված	2023	2024	2025թ. 4-րդ եռ.	ՀՀ ԿԲ պահանջ	Խախտում
Նվազագույն կանոնադրական կապիտալ (հազ. ՀՀ դրամ)	54,466,380	54,466,380	54,466,380	50,000	Չկա
Նվազագույն ընդհանուր կապիտալ (հազ. ՀՀ դրամ)	224,093,877	273,348,297	361,074,612	30,000,000	Չկա
Ն1.2՝ Ընդհանուր կապիտալ/ռիսկով կշռված ակտիվներ	16.77%	16.57%	16.97%	12.00%	Չկա
Ն2.1՝ Բարձր իրացվելի ակտիվներ/ընդհանուր ակտիվներ	24.60%	21.86%	23.25%	15.00%	Չկա
Ն2.1.1՝ Առաջին խմբի արժույթով բարձր իրացվելի ակտիվներ/առաջին խմբի արժույթով ընդհանուր ակտիվներ	28.56%	25.46%	25.87%	4.00%	Չկա
Ն2.2՝ Բարձր իրացվելի ակտիվներ/ցպահանջ պարտավորություններ	74.92%	64.99%	80.11%	60.00%	Չկա
Ն2.2.1՝ Առաջին խմբի արժույթով բարձր իրացվելի ակտիվներ/առաջին խմբի արժույթով ցպահանջ պարտավորություններ	75.78%	68.46%	82.93%	10.00%	Չկա
Ն3.1՝ Մեկ փոխառուի գծով ռիսկի առավելագույն չափ	16.62%	18.40%	14.71%	20.00%	Չկա
Ն3.2՝ Խոշոր փոխառուների գծով ռիսկի առավելագույն չափ	101.11%	104.87%	108.05%	500.00%	Չկա
Ն4.1՝ Բանկի հետ կապված մեկ անձի գծով ռիսկի առավելագույն չափ	2.67%	1.09%	0.91%	5.00%	Չկա
Ն4.2՝ Բանկի հետ կապված բոլոր անձանց գծով ռիսկի առավելագույն չափ	10.79%	7.45%	6.98%	20.00%	Չկա
ՀՀ ԿԲ-ում տեղաբաշխվող պարտադիր պահուստների նվազագույն չափ ՀՀ դրամ	X	X	X	4% 18%	Չկա
Արտարժույթ					
Արժույթային դիրքի և բանկի ընդհանուր կապիտալի առավելագույն հարաբերակցությունը	3.58%	1.10%	4.13%	10.00%	Չկա

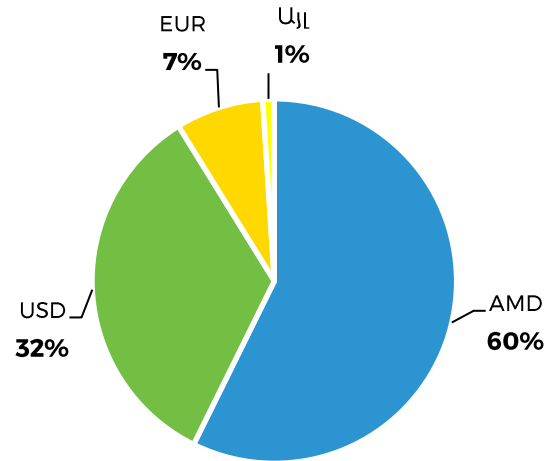


# Արտարժույթային ռիսկը

Վարկային պորտֆելի կառուցվածքն ըստ արժույթի

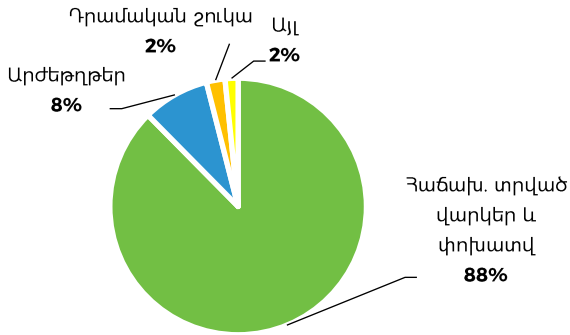


Ավանդների կառուցվածքն ըստ արժույթի

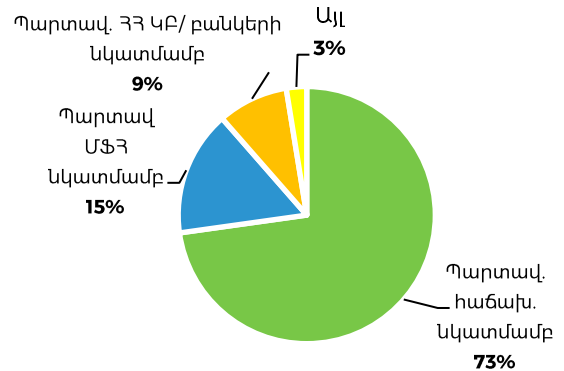


# Եկամտի կառուցվածքը

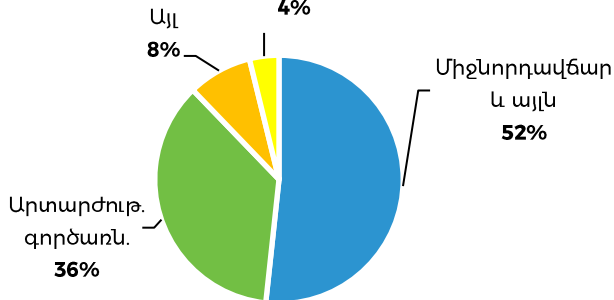
**Տոկոսային եկամտի կառուցվածքը**



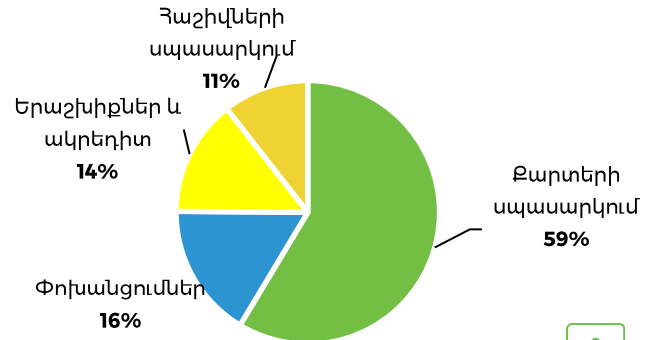
**Տոկոսային ծախսերի կառուցվածքը**



**Ոչ տոկոսային եկամտի կառուցվածքը Ածանցյալներ**



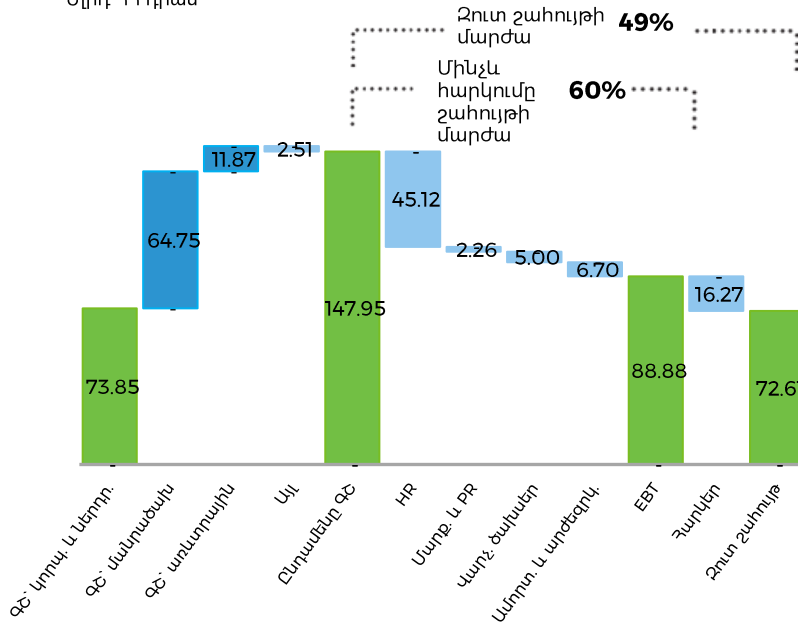
**Չուտ եկամուտ միջևորդավճարներից և այլ նմանատիպ եկամուտ**



# Եկամտի և ծախսերի կառուցվածքը

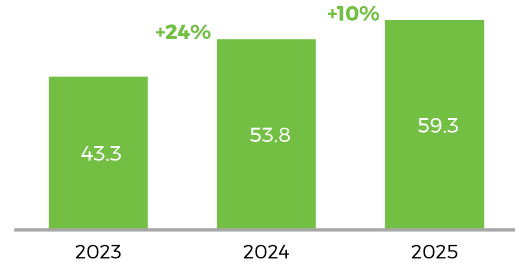
## Եկամուտ և ծախսեր

Մլրդ ՀՀ դրամ

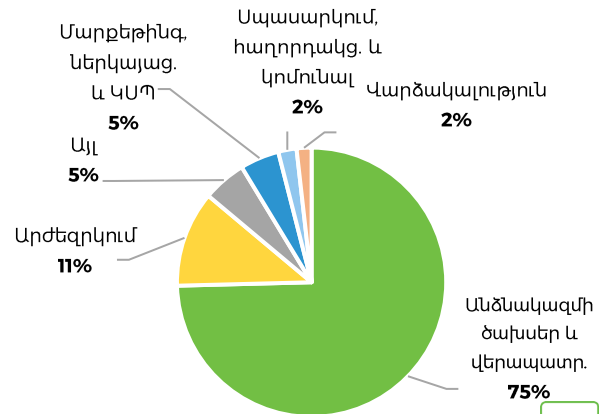


## Վարչական ծախսեր

Մլրդ ՀՀ դրամ



## Վարչական ծախսերի կառուցվածքը



## Պատասխանատվության սահմանափակում

Սույն շնորհանդեսում պարունակվող տեղեկությունները չեն անցել անկախ ստուգում, և դրանց, ինչպես նաև սույն շնորհանդեսում արտահայտված կարծիքների ճշգրտության, ամբողջականության և անկողմնակալության վերաբերյալ չկա որևէ հավաստում: Ամերիկաբանկը և դրա խորհրդատուները, ներկայացուցիչները, ինչպես նաև բանկի հետ փոխկապակցված անձինք որևէ պատասխանատվություն (անփութության կամ այլ հիմքով) չեն կրում սույն փաստաթղթի կամ դրանում պարունակվող տեղեկությունների օգտագործման հետևանքով որևէ անձի կրած վնասի համար: Սույն փաստաթուղթը չի հանդիսանում առաջարկ, և ոչ այն, ոչ դրա որևէ մաս չի կարող հիմք համարվել որևէ պայմանագիր, համաձայնագիր կամ գործարք կնքելու համար:

Սույն շնորհանդեսը կարող է պարունակել այսպես կոչված «հեռանկարային» պնդումներ, որոնք փաստ չեն հանդիսանում, այլ արտահայտում են մեր սպասումներն ու ակնկալիքները և դրանց հիմքում ընկած ենթադրությունները: Նշված հեռանկարային պնդումները հիմնվում են Ամերիկաբանկի ղեկավարությանը հասանելի ընթացիկ ծրագրերի, գնահատականների և կանխատեսումների վրա և հետևաբար արդիական են միայն դրանց հրապարակման պահին: Մենք չենք պարտավորվում վերանայել դրանք քաղաքականության փոփոխության կամ նոր իրադարձությունների/փաստերի ի հայտ գալու դեպքում: Իրենց բնույթով հեռանկարային դրույթները պարունակում են ռիսկեր և անորոշություններ, որոնց պատճառով ակնկալվող արդյունքները կարող են էապես տարբերվել փաստացի արդյունքներից:





Էլ. փոստ՝ [ir@ameriabank.am](mailto:ir@ameriabank.am)  
Հեռ.՝ + 374 10 561111  
Կայք՝ [ameriabank.am/investors/](http://ameriabank.am/investors/)  
Հասցե՝ ՀՀ, Երևան 0010, Վազգեն Սարգսյան փ. 2

