




# Ինչպե՞ս օգտվել հարթակից

*\*Ուղեցույցը նախատեսված է այն հաճախորդների համար, որոնք ունեն Ամերիաբանկի բրոքերային հաշիվ*



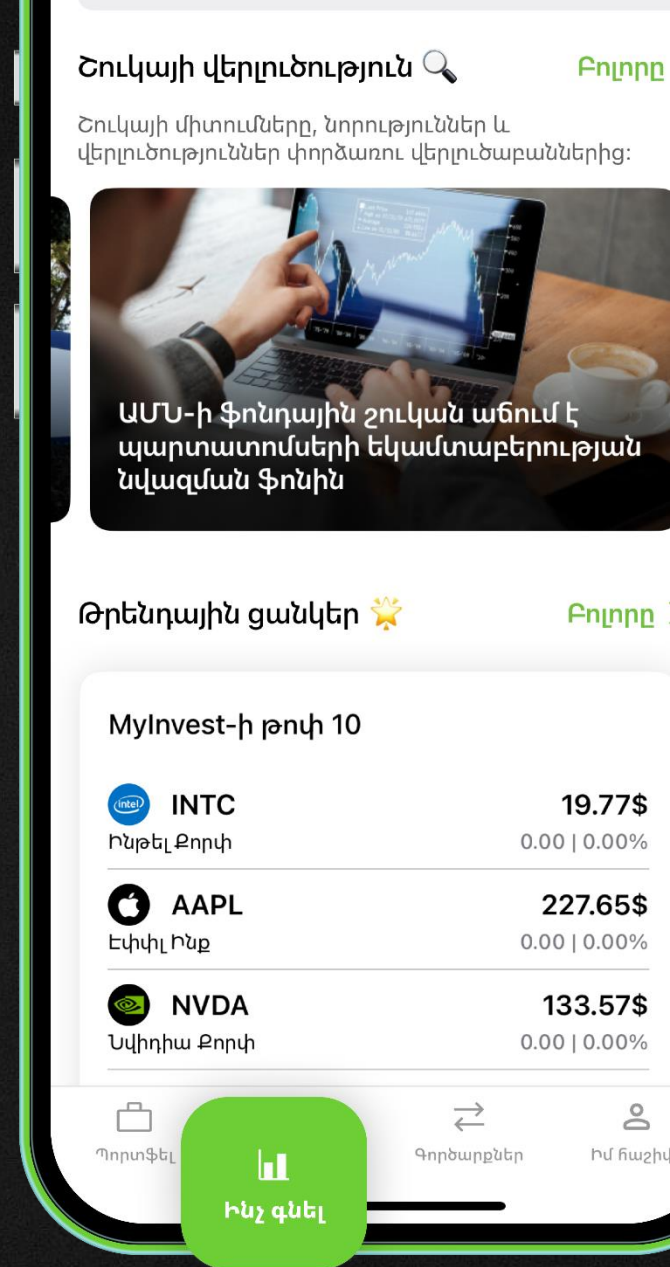
Ինչպե՞ս տեղադրել  
արժեթղթի պատվեր

# Մոնիթր Գործեր «Ինչ գնել» բաժին

- ✓ Մոնիթր Գործեր **MyAmeria** հավելված:
- ✓ Բացե՛ք «**MyInvest**» հարթակը:
- ✓ Ընտրե՛ք «**Ինչ գնել**» բաժինը:

Բաժինը նախատեսված է բաժնետոմսերի և պարտատոմսերի որոնման համար:

Կարող եք տեսնել առանձնացված արժեթղթերի ցանկերը, ինչպես նաև այդ պահին գործող արժեթղթերի տեղաբաշխումները:

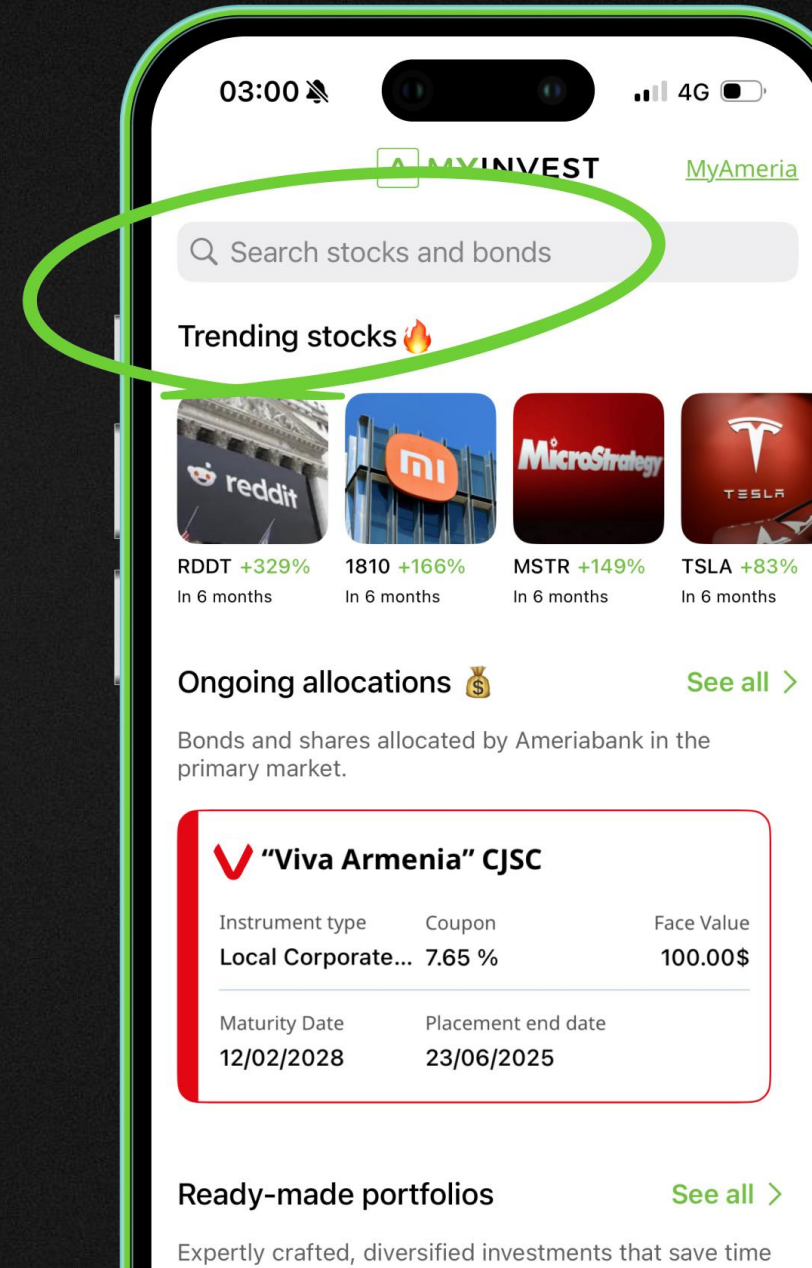


## Փնտրելք արժեթուղթը

Որոնման դաշտում գրելք **արժեթղթի** բորսայական հապավումը (ticker) կամ թողարկողի անվանումը

կամ

Ընտրելք արժեթղթի համապատասխան խումբը և գտելք արժեթուղթը



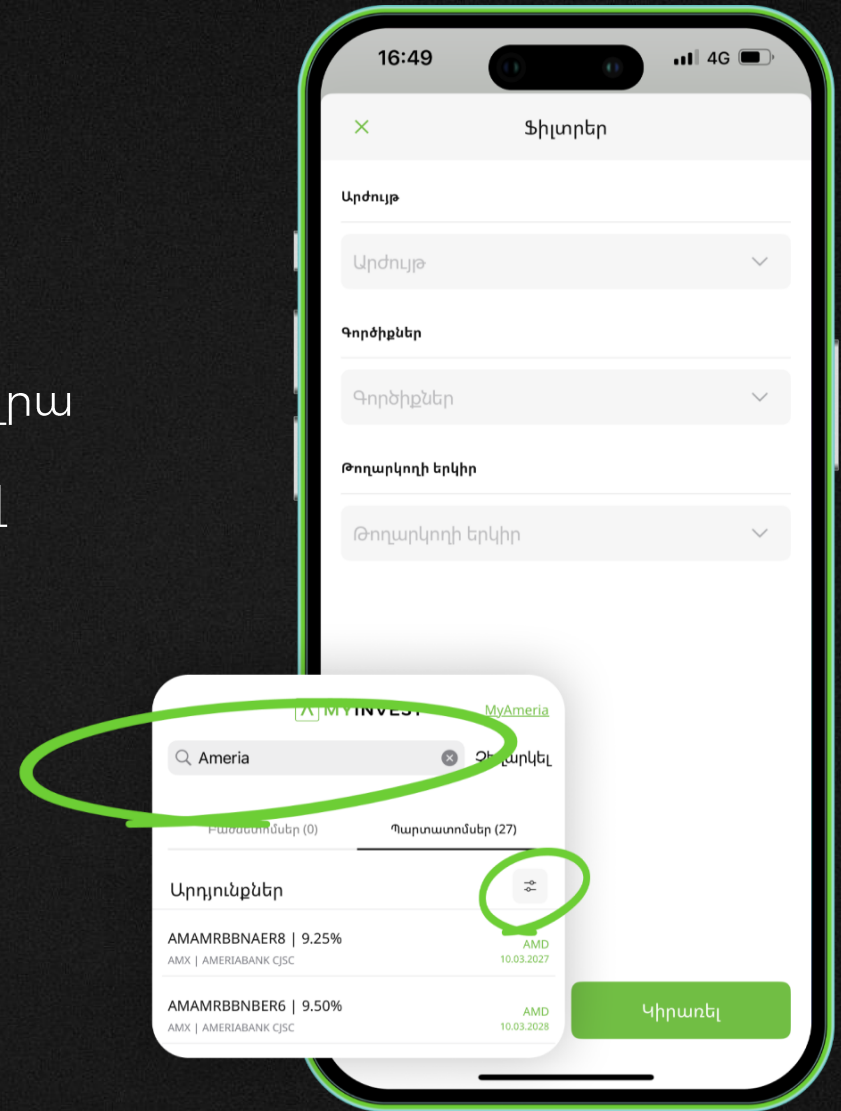
# Ֆիլտրեք արժեթղթերն ըստ չափանիշների և ընտրեք

Արդյունքներ դաշտի աջ վերևի հատվածում սեղմեք ֆիլտրի նշանի վրա

Ընտրեք այն չափանիշները, որոնցով ցանկանում եք ֆիլտրել արժեթղթերը

Սեղմեք «կիրառել» կոճակը և տեսեք համապատասխան արժեթղթերը

Ցանկից կարող եք ընտրել այն արժեթուղթը, որով ցանկանում եք գործարք կատարել



# Լրացրե՛ք համապատասխան պատվերը

Ընտրե՛ք գործողության տեսակը՝ **առք** կամ **վաճառք**

Լրացրե՛ք արժեթղթի **քանակը** կամ **ծավալը\*** (պարտատոմսերի դեպքում)

Կոճակի միջոցով ընտրե՛ք պատվերի տեսակը՝ **լիմիտային (LMT)** կամ **շուկայական (MKT)\*\***

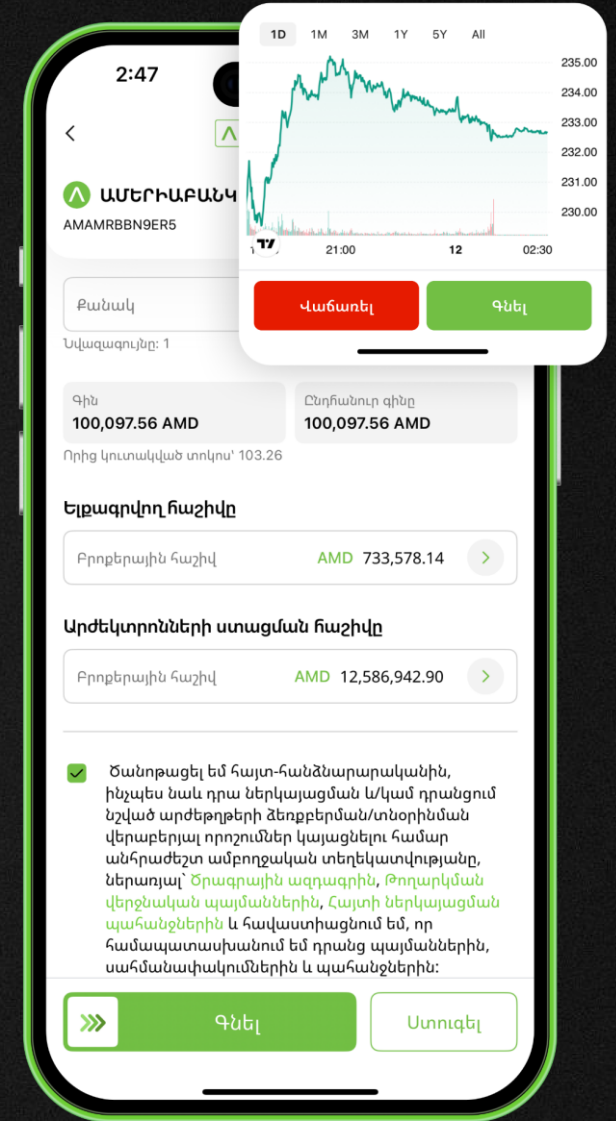
Եթե ակտիվացրել եք լիմիտային պատվերը, նշե՛ք **գինը** կամ **եկամտաբերությունը** (պարտատոմսերի դեպքում)

Ընտրե՛ք պատվերի վավերականությունը՝ **DAY** (հասանելի է մեկ առևտրային նստաշրջանի ընթացքում) կամ **GTC\*\*\*** (հասանելի է մինչև կատարումը կամ ձեր կողմից չեղարկումը)

\*Անվանական ծավալը կարտացույցի հաջորդ տողում

\*\*LMT պատվերի դեպքում պատվերը կտեղադրվի Ձեր կողմից նշված գնով, MKT դեպքում՝ շուկայական գնով

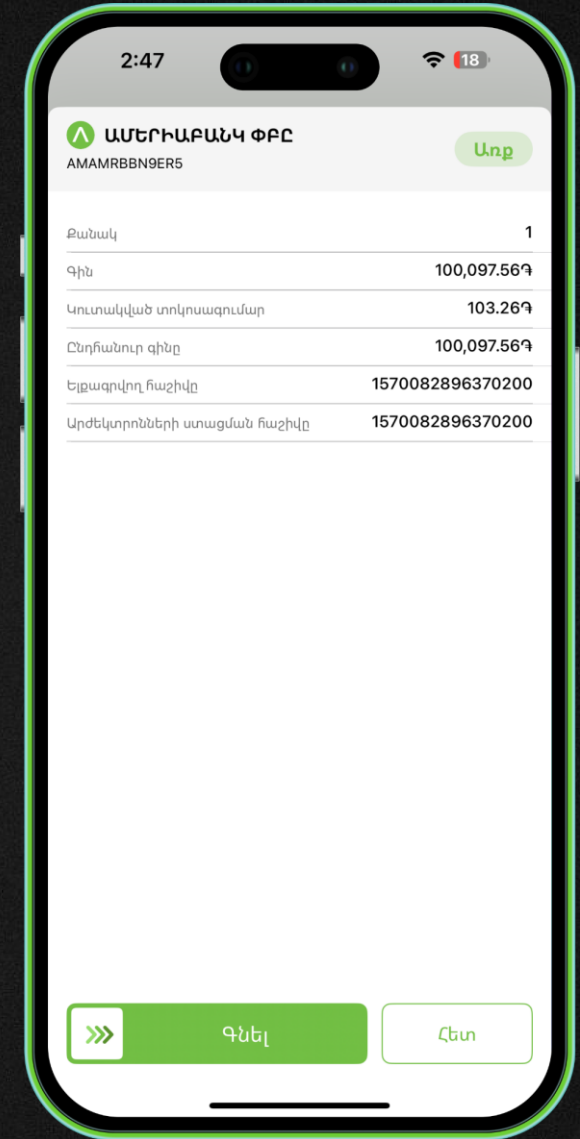
\*\*\*որոշ արժեթղթերի, օրինակ՝ AMX-ում ցուցակված պատվերների դեպքում GTC տարբերակը հասանելի չէ



# Ստուգել ք պատվերի մանրամասները

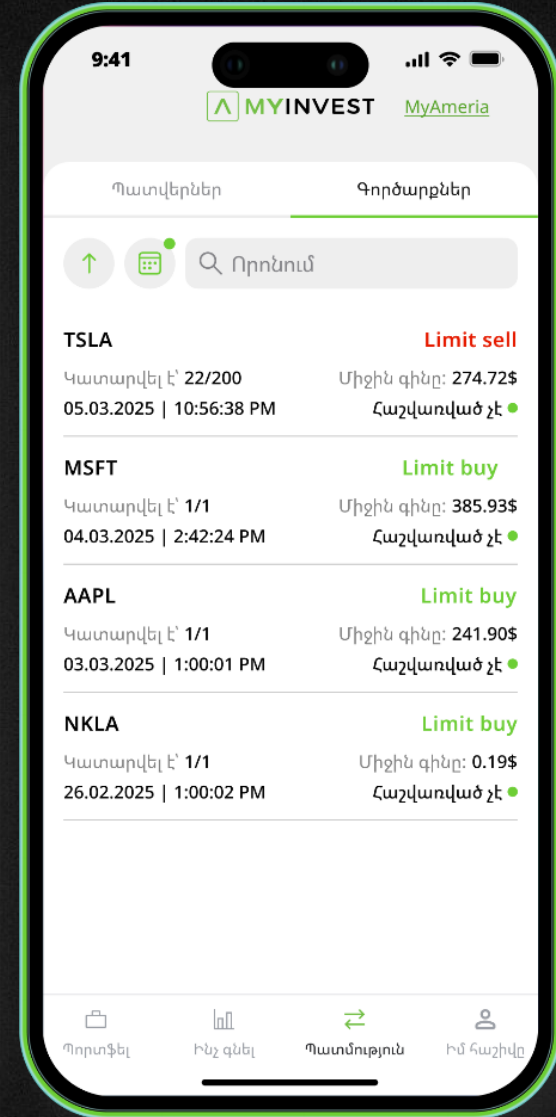
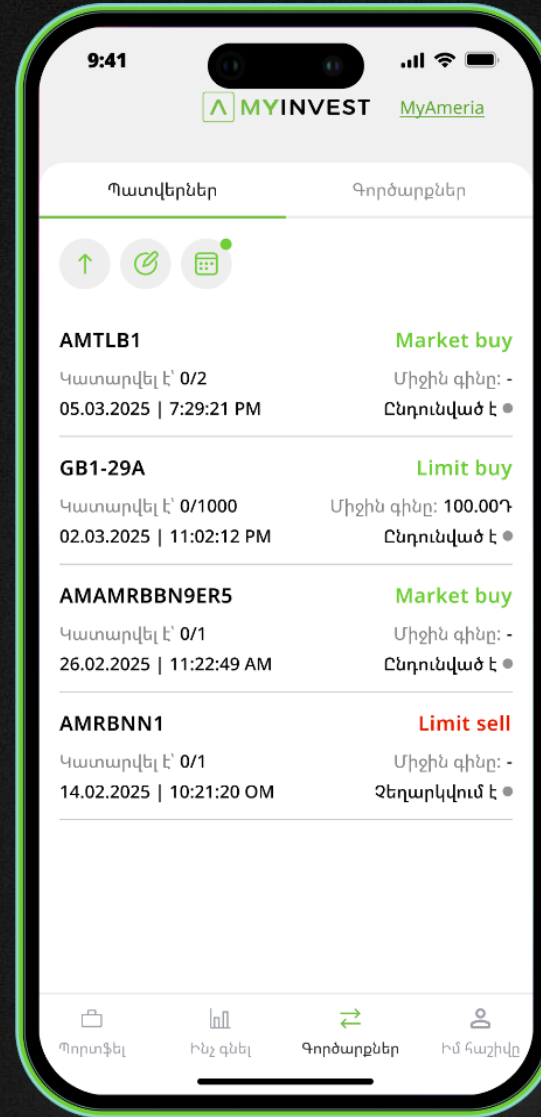
«Ստուգել» կոճակը սեղմելուց հետո բացված պատուհանում ստուգել ք պատվերի վավերապայմանները

Եթե ամեն ինչ ճիշտ է, սեղմել ք «Տեղադրել պատվեր» կոճակը



# Ամփոփե՞ք պատվերը

Պատվերը տեղադրելուց հետո կարող եք հետևել Ձեր տեղադրած պատվերների կարգավիճակին, ինչպես նաև տեսնել կատարված գործարքների պատմությունը:



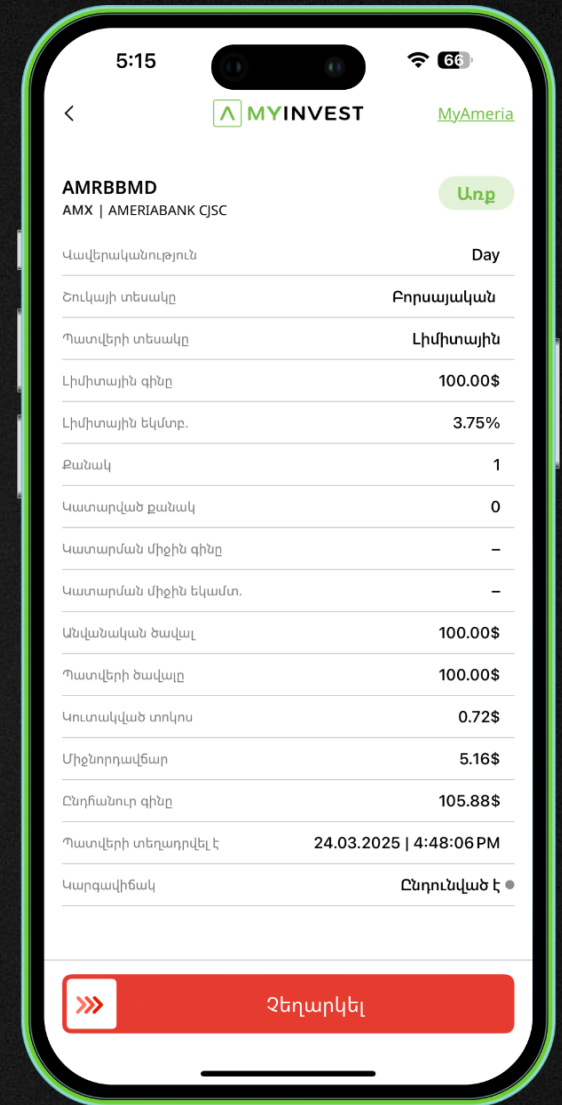
Ինչպե՞ս **չեղարկել**  
արժեթղթի պատվերը

# Ընտրե՛ք չեղարկվող պատվերը

Պատվերների դաշտում ընտրե՛ք չեղարկման ենթակա\* պատվերը

Բացված պատուհանում սեղմե՛ք «Չեղարկել պատվերը» կոճակը

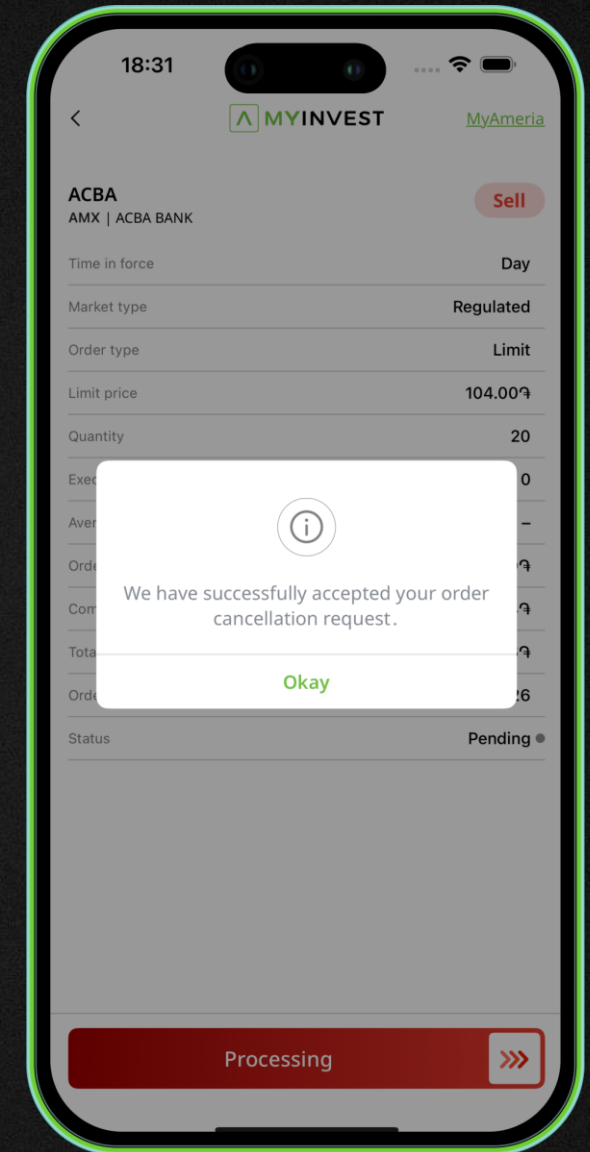
*\*Չեղարկման ենթակա են դեռ չկատարված պատվերները, որոնք արտացոլվում են «Պատվերներ» բաժնում*



## Հաստատել չեղարկումը

Սեղմել «Այո» կոճակը, եթե վստահ եք, որ ցանկանում եք չեղարկել պատվերը

«Այո» կոճակը սեղմելուց հետո կտեսնել չեղարկումը հաստատող պատուհան



**Ինչպե՞ս հասկանալ  
պատվերների  
կարգավիճակը**

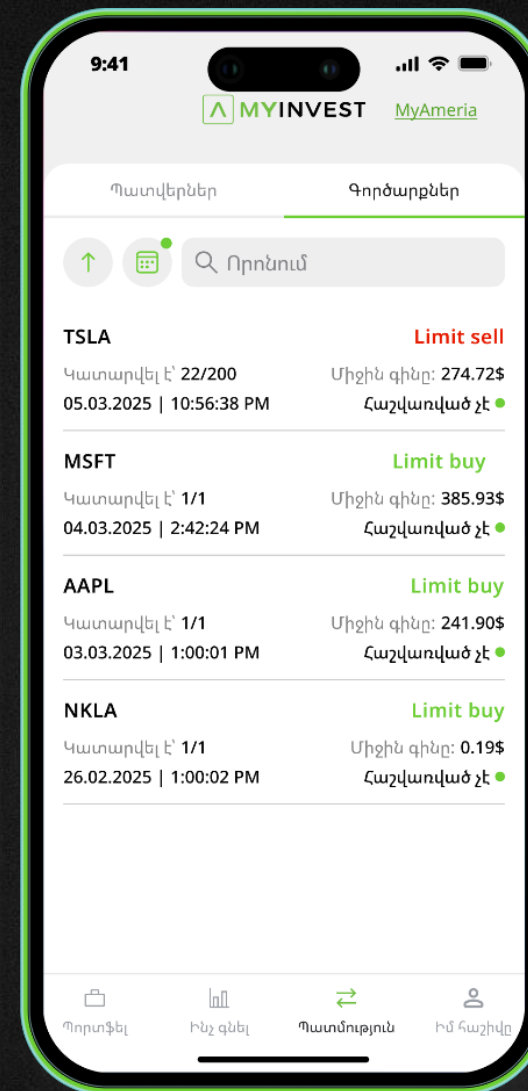
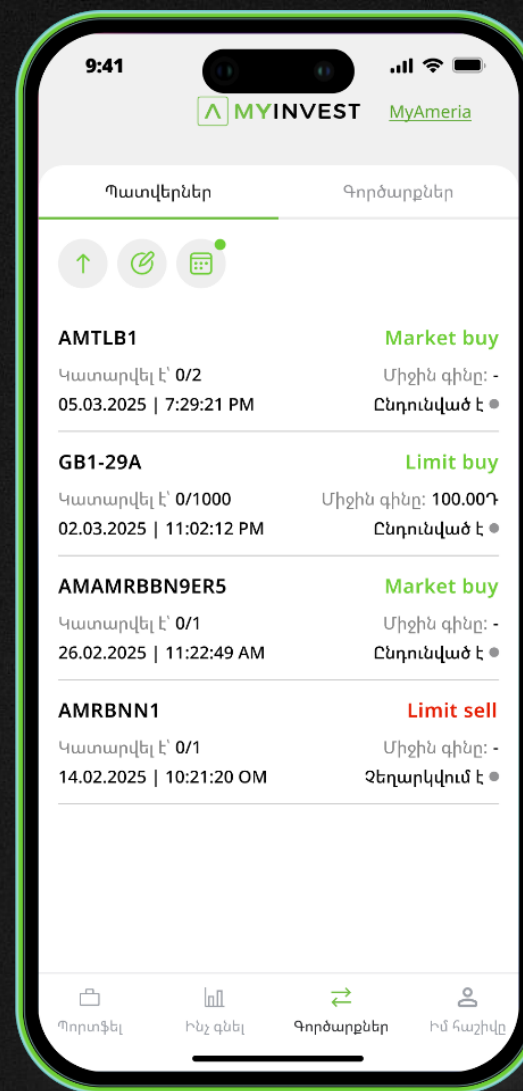
# Պատվերի կարգավիճակի փոփոխումը

«Պատվերներ» բաժնում երևում են Բանկի կողմից ընդունված պատվերները

«Գործարքներ» մոդուլի «Գործարքներ» բաժնում երևում են «Կատարված» պատվերները

Եթե պատվերը կատարվել է, սակայն դեռ գտնվում է ձևակերպման փուլում, այն ունի «Չաշվառված չէ» կարգավիճակ

Չաշվառվելուց հետո փոփոխությունները կարտացույց են «Պորտֆել» մոդուլում



# Պատվերների կարգավիճակները

ԿԱՐԳԱՎԻՃԱԿ	ՆՃԱՆԱԿՈՒԹՅՈՒՆԸ
Ընդունված է	Պատվերը ստացված է բանկի կողմից
Գործող	Պատվերը տեղադրվել է բորսայում
Մասնակի բավարարված	Պատվերը բավարարվել է մասամբ
Չեղարկվում է	Չեղարկման հայտը ստացվել է բանկի կողմից
Չեղարկված է	Պատվերը չեղարկվել է Ձեր կողմից
Մասնակի չեղարկված է	Պատվերի չեղարկումը կատարվել է մասամբ, քանի որ մյուս մասն արդեն կատարվել է
Մերժված է	Պատվերի կատարումը մերժվել է բանկի կողմից կամ չի բավարարվել բորսայում
Հաշվառված չէ	Պատվերը կատարվել է բորսայում և գտնվում է բանկի կողմից ձևակերպման փուլում: Այս կարգավիճակի պարագայում գործարքի արդյունքում գոյացած դրամական միջոցները/արժեթղթերը հասանելի են այլ գործարքների կատարման համար:

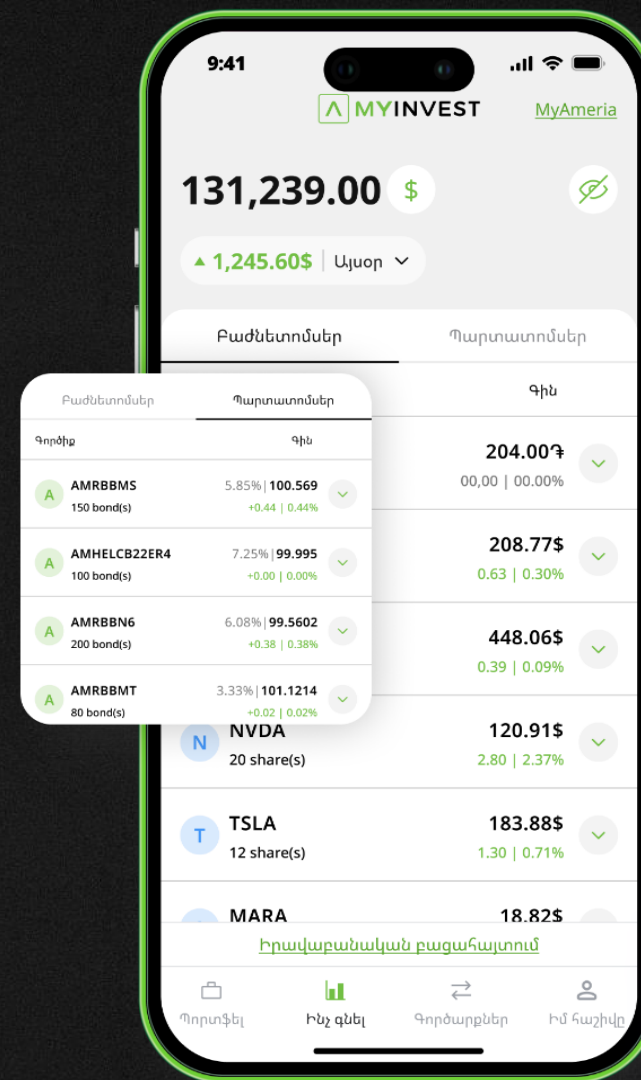
Ինչպե՞ս հետևել  
արժեթղթերի  
պորտֆելին

# Պորտֆել մոդուլի բաժինները

«Պորտֆել» մոդուլը ցույց է տալիս այն բոլոր արժեթղթերը, որոնց Դուք տիրապետում եք, ինչպես նաև դրանց հետ կապված կարևոր տեղեկատվությունը

Հարմարության համար Ձեր արժեթղթերը բաժանված են «**Բաժնետոմսեր**» և «**Պարտատոմսեր**» բաժինների

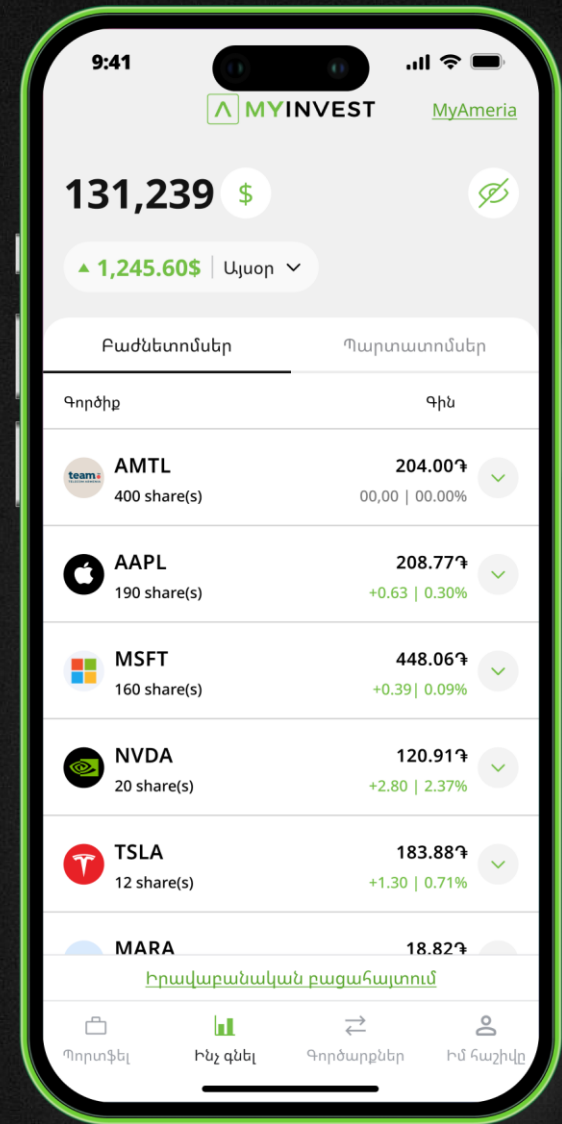
«**Միջոցներ**» բաժնում երևում է Ձեր բրոքերային հաշվում առկա դրամական միջոցների չափը



# Ձեր պորտֆելի արժեքը

«Պորտֆել» մոդուլը վերևի հատվածում ցուցադրվում է Ձեր պորտֆելի՝ բաժնետոմսերի, պարտատոմսերի և դրամային միջոցների հանրագումարը

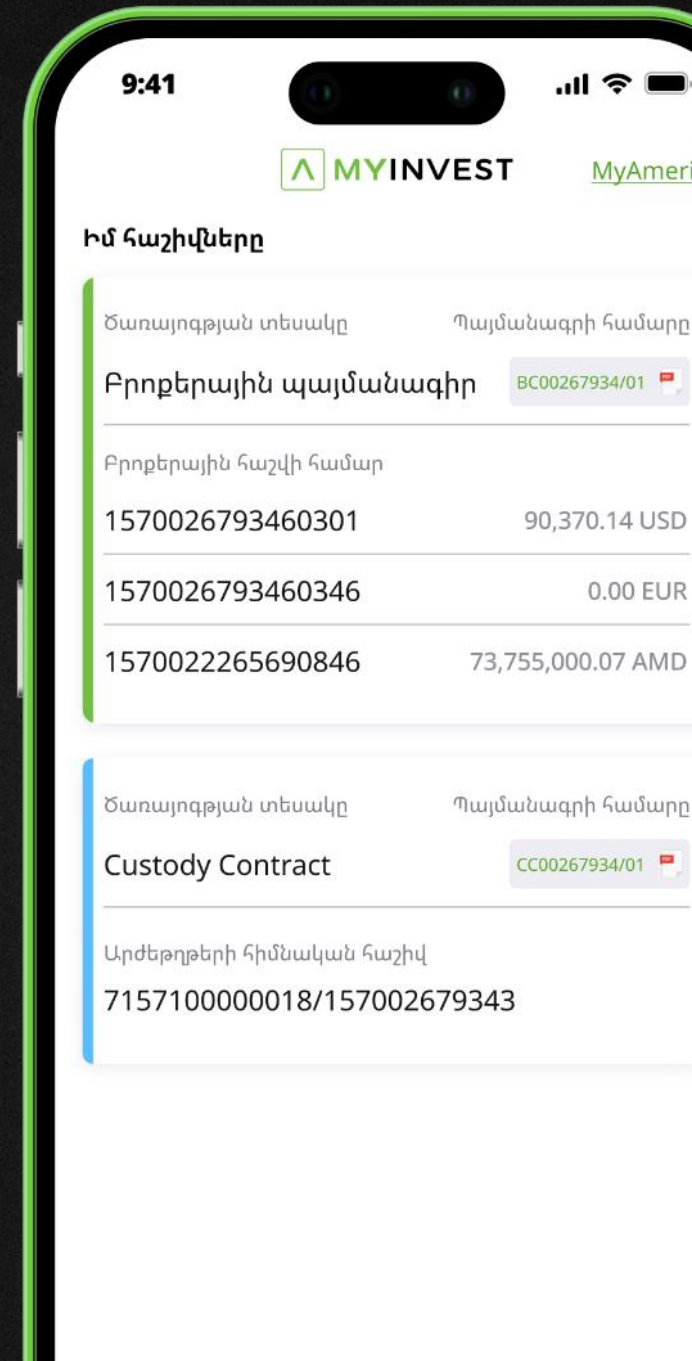
Պորտֆելի արժեքի և/կամ արժեթղթի գնի աճը կամ նվազումը երևում է 2-րդ տողում (▲) կամ (▼) նշաններով



## Ձեր բրոքերային հաշիվները

«Իմ հաշիվը» մոդուլում երևում են Ձեր բրոքերային և պահառության հաշիվների բացման պայմանագրերը

Եթե նոր եք բացում բրոքերային հաշիվ, ապա «Մշակվում է» կարգավիճակը ցույց է տալիս, որ հայտը մշակվում է Բանկի կողմից





# Շնորհակալություն

Ձեր բրոքերային գործարքները  
**MyInvest**-ով կատարելու համար