30 июня 2017 г.

AMERIABANK

ПРЕЗЕНТАЦИЯ ДЛЯ ИНВЕСТОРОВ

Available on the iPhone App Store

Ограничение ответственности

Информация, содержащаяся в настоящей презентации не была проверена независимыми источниками, и настоящая презентация не содержит очевидных или подразумеваемых гарантий и заявлений. Не следует полагаться на точность, полноту или достоверность информации и суждений, содержащихся в настоящей презентации. Ни Америабанк, ни аффилированные с ним лица, консультанты и/или представители не несут ответственности за убытки, которые могут быть понесены вследствие использования настоящей презентации, ее содержания, а также за любые другие убытки в связи с презентацией. Настоящий документ не является офертой и ни полностью, ни частично не может служить основанием для заключения какого-либо контракта или принятия каких-либо обязательств.

Настоящая презентация может содержать заявления прогнозного характера. Прогнозные заявления не являются констатацией исторических фактов, а отражают наши убеждения, текущие ожидания и предположения. Подобные заявления основаны на планах, прогнозах и оценках руководства Америабанка на данный момент. Таким образом, заявления прогнозного характера отражают наши ожидания на момент их публикации. Мы не берем на себя никаких обязательств обновлять их, даже в результате получения новых данных или в свете новых событий. По своей сути заявления прогнозного характера несут некоторый риск и неопределенность, при которых реальные результаты могут существенно отличаться от содержащихся в прогнозных заявлениях.

Копии настоящего материала могут быть предоставлены по просьбе или скачаны с сайта www.ameriabank.am.

Группа компаний «Америя»: краткий обзор

Макропоказатели Армении

Показатели банковской системы Армении

Баланс

Отчет о доходах

Коэффициенты

Приложение 1: Отчетность банка и показатели конкурентов

Группа компаний «Америя»: краткий обзор

Профессиональные консалтинговые и банковские услуги в сочетании с многолетним опытом и приверженностью персонала

AMERIA GROUP

AMERIA

КОНСАЛТИНГ: ПРАВОВЫЕ ВОПРОСЫ И УПРАВЛЕНИЕ НАЛОГАМИ

Лидер на рынке профессиональных консалтинговых услуг (с 1998 г.)

AMERIABANK

КОРПОРАТИВНЫЙ, РОЗНИЧНЫЙ И ИНВЕСТИЦИОННЫЙ БАНКИНГ

Универсальный банк, предлагающий интегрированные корпоративные, розничные и инвестиционные банковские услуги (учрежден в 1910 г. в качестве филиала Кавказского торгового банка)

PRODECO

PROPERTY DEVELOPMENT COMPANY

РАЗВИТИЕ НЕДВИЖИМОСТИ

Компания, предлагающая услуги по развитию недвижимости и управлению ею (с 2010 г.)

Миссия и ценности

Стремление к совершенству и разнообразию

НАША МИССИЯ

УЛУЧШИТЬ КАЧЕСТВО ЖИЗНИ

1. Предоставляя клиентам финансовые услуги и бизнес-решения **МИРОВОГО УРОВНЯ**
2. Осуществляя бизнес и социальные проекты значительно влияющие на **БЛАГОСОСТОЯНИЕ** общества
3. Создавая уникальную корпоративную культуру и собственную модель развития международной компании, объединяющей усилия **УСПЕШНЫХ ЛЮДЕЙ**
4. Последовательно **УВЕЛИЧИВАЯ** нашу **АКЦИОНЕРНУЮ СТОИМОСТЬ**

НАШИ ЦЕННОСТИ

1. Клиентоориентированный подход и высокое качество обслуживания
2. Доверие и удовлетворенность клиентов
3. Principles of business ethics and information transparency
4. Высокий профессионализм и командный дух

Корпоративное управление

Наш Совет директоров

АНДРЕЙ МКРТЧЯН

Председатель Совета директоров (исполнительный директор, группа компаний «Америя»)

Более 20 лет опыта работы в инвестиционном и управленческом консалтинге, стоял у истоков инвестиционно-банковского сектора в Армении, член совета ряда частных и государственных организаций.

РУБЕН ВАРДАНЯН

Член Совета директоров (председатель Совета, фонд IDEA)

Известный инвестиционный банкир с опытом работы более 25 лет, ключевая фигура в становлении рынков капитала в России, партнер-учредитель Московской школы управления «СКОЛКОВО», член совета многочисленных российских и зарубежных организаций, входит в Совет по экономическим вопросам Международной финансовой корпорации.

НУБАР АФЕЯН

PhD, член Совета директоров (управляющий партнер/ исполн. директор, Flagship Ventures)

Имеет около 30 лет опыта управления венчурным капиталом (является одним из основателей более 24 компаний, специализирующихся в области био- и высоких технологий) и преподавательской деятельности в Массачусетском технологическом институте, член совета ряда государственных и частных организаций.

Корпоративное управление

Наш Совет директоров

РОБЕРТ ФОН РЕКОВСКИ

Независимый член Совета директоров (вице-президент отдела стратегий по развивающимся рынкам, Fidelity Investments)

Около 30 лет опыта работы в управлении активами и портфелями по всему миру, член совета ряда частных и государственных организаций.

ОЛЕГ ЦАРЬКОВ

Член Совета директоров (генеральный директор Phoenix Advisors)

Более 20 лет опыта работы в сфере инвестиционного банкинга и консалтинга, управляющий партнер-учредитель в Svarog Capital Advisors, в прошлом – директор ИБ управления компании «Тройка Диалог».

АЛЕКСЕЙ ГЕРМАНОВИЧ

Член Совета директоров (профессиональный независимый директор)

15 лет опыта работы в советах директоров и правлении в ведущих российских компаниях из различных отраслей экономики, один из ведущих российских специалистов в сфере корпоративных коммуникаций и взаимоотношений с инвесторами.

ПЬЕР ГЮРДЖЯН

Член Совета директоров (председатель совета директоров Свободного университета Брюсселя)

27 лет опыта работы в сфере консалтинговых услуг, в прошлом старший партнер и управляющий партнер бельгийско-люксембургского офиса «МакКинзи энд Компани», член совета директоров ряда университетов и международных организаций.

Наши партнеры и директора

Когда имена говорят сами за себя ...

АРТАК АНЕСЯН

Генеральный директор, председатель Директората, Америабанк

Выдающийся банкир, более 22 лет в банковской системе Армении.

ГЕВОРГ ТАРУМЯН

Финансовый директор, заместитель генерального директора, Америабанк

Более 20 лет практики в области финансового менеджмента и 13-летний опыт в качестве финансового директора в банковской системе Армении.

ДАВИД САРГСЯН

Директор по юридическим вопросам, группа компаний «Америя»

Более 16 лет юридической практики в области корпоративного, банковского и гражданского права, а также ценных бумаг.

АРТУР АНДРЕАСЯН

Директор департамента внутреннего аудита, Америабанк

22-летний опыт работы в сферах бухгалтерского учета, аудита и налогового консалтинга.

ГАГИК СААКЯН

Директор корпоративного банкинга, Америабанк

Более 7 лет опыта работы в сфере корпоративного банкинга и более 15 лет опыта в сфере менеджмента

ТИГРАН ДЖРБАШЯН

Директор по развитию, группа компаний «Америя»

Более 22 лет опыта работы в области исследований в частных и международных организациях, автор книг и более 130 научных статей и публикаций.

Наши партнеры и директора

Когда имена говорят сами за себя ...

АНДРАНИК БАРСЕГЯН

Руководитель центра управления рисками, группа компаний «Америя»

Более 22 лет опыта работы в сфере управления рисками финансовых учреждений и технических средств автоматизации

АРМАН БАРСЕГЯН

Директор розничного банкинга, Америабанк

Более 17 лет опыта работы и управления в розничном банкинге в банковской системе Армении

АРНО МОСИКЯН

Директор по инвестиционно-банк. деятельности, Америабанк

Более 13 лет опыта работы в сфере инвестиционно-банковской деятельности, консалтинга, управления портфелями и рисками в большой четвертке консалтинговых компаний и в инвестиционных банках

АРТУР БАБАЯН

Директор по трейдингу, Америабанк

Более 17 лет опыта в области трейдинговых операций в коммерческих банках Армении.

БУРАСТАН МОВСИСЯН

Директор по технологиям и операциям, группа компаний «Америя»

Более 20 лет опыта на руководящих должностях в сфере телекоммуникаций, более 10 лет опыта работы в качестве руководителя высшего звена в сфере продаж и обслуживания клиентов

САМВЕЛ АГАБАБЯН

Руководитель службы безопасности, группа компаний «Америя»

18 лет в системе безопасности государственных и коммерческих организаций

НАША КОМАНДА: КТО МЫ

Более 600 приверженных своему делу профессионалов

РЫНОЧНАЯ ПОЗИЦИЯ БАНКА

Лидер на банковском рынке Армении
по итогам 2-го кв. 2017г.

1-й на рынке

- по активам (653 млрд. др.)
- по кредитам (513 млрд. др.)
- по вкладам (415 млрд. др.)
- по собственному капиталу (68 млрд. др.)

Основные сильные стороны

Будущее строится сегодня

РАЗВИТЫЕ ТЕХНОЛОГИИ	ОГРОМНЫЕ ФИНАНСОВЫЕ ВОЗМОЖНОСТИ	РАСТУЩЕЕ ДОВЕРИЕ НА РЫНКЕ	КВАЛИФИЦИРОВАННЫЙ ПЕРСОНАЛ
Беспрецедентные инвестиции в ИТ и технологические инновации	Широкий спектр розничных, корпоративных и инвестиционно-банковских услуг и продуктов	Высокое качество управления рисками	Команда профессионалов, многие из которых получили образование в престижных западных университетах
Автоматизированная система управления взаимоотношениями с клиентами (CRM)	Крупный капитал, предоставляющий широкие возможности для финансирования	Сертификат соответствия стандарту качества ISO 9001:2015, выданный немецкой компанией TÜV Rheinland	Постоянное развитие персонала посредством тренингов и коучинга
Многофункциональная система дистанционного банковского обслуживания BankWorld	Налаженное сотрудничество с исследовательскими компаниями и независимыми консультантами	Приверженность передовому опыту в корпоративном управлении	Обширный опыт в основных сферах деятельности, охватывающих более 30 государственных и промышленных секторов

Продуктовая линейка

Индивидуализированные банковские и консалтинговые услуги, разработанные специально под нужды клиентов

КОРПОРАТИВНЫЙ БАНКИНГ	РОЗНИЧНЫЙ БАНКИНГ	ИНВЕСТИЦИОННЫЙ БАНКИНГ	КОНСАЛТИНГ
▪ Кредитование	▪ Потребительское кредитование	▪ Слияния и поглощения	▪ Юридические услуги
▪ Торговое финансирование	▪ Ипотечные кредиты	▪ Корпоративные финансы	▪ Бизнес-консалтинг
▪ Финансовый лизинг	▪ Автокредиты	▪ Рынки долгового капитала	▪ Финансовые консультации
▪ Факторинг	▪ Кредитные карты (Visa, MC, ArCa)	▪ Рынки долевого капитала	▪ Аудит и гарантия качества
▪ Проектное финансирование	▪ Депозитные продукты	▪ IPO консультации	▪ Бухгалтерский и налоговый учет
▪ Зарплатные проекты	▪ Металлические счета	▪ Брокерские операции	▪ Консалтинг по кадровым вопросам
▪ Депозитные продукты	▪ Инвестиционные кредиты	▪ Инвестиционный консалтинг	▪ Управление проектами

Америя Груп Инк.

Стремление стать первой международной финансовой группой с армянскими корнями

- Открытие представительства группы «Америя» в США в 2011 г.
- Беспрецедентное представительство ведущей армянской финансово-консалтинговой группы в США
- Продвижение продуктов и услуг группы компаний «Америя» среди диаспоры в США
- Размещение в деловом центре Глендейла (Калифорния), на бульваре Бренд
- Профессиональные консалтинговые услуги в сфере инвестиций, управления и права
- Ряд успешно завершенных инвестиционных и консалтинговых проектов
- Запуск нового сайта в 2017 г. по адресу www.ameriagroupinc.com

Призы и награды за достижения

Признание заслуг и качества со стороны престижных международных организаций

БАНК ГОДА АРМЕНИИ
ПО ВЕРСИИ THE BANKER
2016, 2015, 2013 и 2010

НАГРАДА EUROMONEY ЗА ВЫДАЮЩИЕСЯ ДОСТИЖЕНИЯ «БАНК ГОДА АРМЕНИИ»
2017, 2016, 2014, 2012 и 2011

БАНК ГОДА 2017, 2016, 2015, 2014, 2013, 2012 ПО ВЕРСИИ GLOBAL FINANCE, ЛУЧШИЙ БАНК АРМЕНИИ ПО ТОРГОВОМУ ФИНАНСИРОВАНИЮ - 2015, 2014, ЛУЧШИЙ СУБДЕПОЗИТАРИЙ – 2015, 2014, 2013, ЛУЧШИЙ ПРОВАЙДЕР ВАЛ. ОПЕРАЦИЙ – 2016, 2015, 2014, 2013, 2012, ЛУЧШИЙ ИНВЕСТИЦИОННЫЙ БАНК – 2017, 2016

ПООЩРИТЕЛЬНАЯ ГРАМОТА
ЗА СОБЛЮДЕНИЕ МЕСТНЫХ И МЕЖДУНАРОДНЫХ ЭКОЛОГИЧЕСКИХ И СОЦИАЛЬНЫХ НОРМ И СООТВЕТСТВИЕ МИРОВЫМ СТАНДАРТАМ

НАГРАДЫ ЗА ИСКЛЮЧИТЕЛЬНЫЕ РЕЗУЛЬТАТЫ В 2013, 2012 И 2010гг.
НАГРАДА В СФЕРЕ ТОРГОВОГО ФИНАНСИРОВАНИЯ
НАГРАДА ЗА ВЫСОКОЕ КАЧЕСТВО ВЫПОЛНЕНИЯ МЕЖДУНАРОДНЫХ СДЕЛОК

НАГРАДА ЕБРР «СДЕЛКА ГОДА 2013», МФК: НАГРАДА GTFP 2014, 2012 и 2010: САМЫЙ АКТИВНЫЙ БАНК -ЭМИТЕНТ СРЕДИ ЗАКАВКАЗСКИХ БАНКОВ И ЛУЧШИЙ БАНК-ЭМИТЕНТ ПО ЭНЕРГОЭФФЕКТИВНОСТИ В 2012 г.

Проекты с МФО

Партнерство с престижными финансовыми организациями

- Торговое финансирование
- Энергоэффективность
- МСП
- Агробизнес

Корпоративная социальная ответственность

Прочный фундамент, основанный на целостности, доверии и этических нормах поведения во всех сферах деятельности и взаимоотношениях

Помощь больным детям

Ежегодные пожертвования на неотложное лечение детей В 2016г. Америабанк подарил еще один вентилятор для интенсивной терапии HAMILTON-C1 медицинскому центру «Сурб Аствацамайр» (одно из основных детский медицинских учреждений Армении). Банк предоставил финансовую помощь 12 детям для лечения тяжелых заболеваний.

Грант молодым учителям

Содействие образовательному фонду "Teach For Armenia" с целью найма, переподготовки и поддержки одаренных людей из социально незащищенных и неимущих слоев населения Армении и армянской диаспоры, а также с целью повышения возможностей получения образования по всей Армении

Образование

Стипендии для обучения одаренных детей с исключительно высокой успеваемостью в Международной школе Дилижана UWC

КОМИТЕТ ПО КОРПОРАТИВНОЙ И СОЦИАЛЬНОЙ ОТВЕТСТВЕННОСТИ

В конце 2016г. Америабанк учредил Комитет по корпоративной и социальной ответственности (КСО), состоящий из сотрудников банка, принимающих активное участие в социальных проектах. Целью комитета является повышение прозрачности процесса принятия решений, связанных с КСО, повышение вовлеченности сотрудников в процессе осуществления деятельности, связанной с КСО, и улучшение процесса выбора, осуществления и мониторинга программ по КСО Америабанком.

Группа компаний «Америя»: краткий обзор

Макропоказатели Армении

Показатели банковской системы Армении

Баланс

Отчет о доходах

Коэффициенты

Приложение 1: Отчетность банка и показатели конкурентов

Армения в цифрах и фактах

The Heritage Foundation

Индекс экономической свободы 2017

33-й из 180 (преимущественно свободный)

WORLD BANK

Легкость ведения бизнеса 2017

38-й из 190

Индекс человеческого развития (HDI) 2016

84-й из 188

Валюта: армянский драм (AMD)

Население: 2 993 тыс. (2016)

ВВП: 10.6 млрд (2016, по текущему курсу доллара США)

ВВП на душу населения: 3 533 (2016, по текущему курсу доллара США)

Рейтинг Moody's (Август 2017)

B1 (стабильный)

Fitch Ratings

Рейтинг Fitch (июнь 2017)

B+ (стабильный)

WORLD ECONOMIC FORUM

Индекс глобальной конкурентоспособности 2016-2017

79-й из 138

Макропоказатели Армении

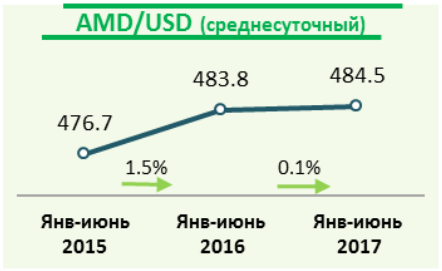

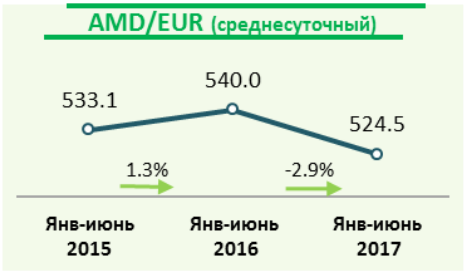

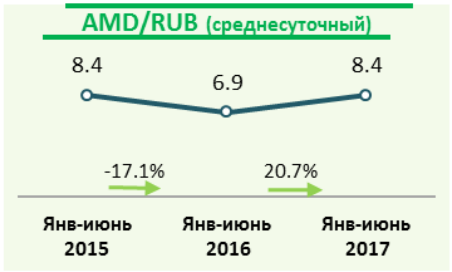



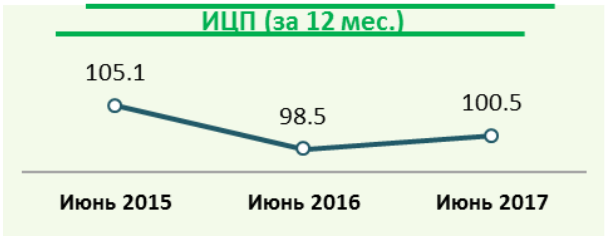

ОБЗОР

- В 1кв. 2017г. рост ВВП Армении составил 6.5% (по сравнению с 4.7% в 1-м кв. 2016 г.). Индекс экономической активности (косв. показатель ВВП) в январе-июне 2017г. составил 6.1%.
- Рост был обеспечен в основном за счет производства напитков, недрагоценных металлов, ювелирной отрасли и финансового сектора. Рост переводов на 16% стимулировал увеличение потребления.
- Последние прогнозы по ВВП Армении в 2017г.: МВФ – 2.9%, ЕБРР - 2.5%, правительство - 3.2%.
- В первом полугодии 2017г. курс драма к доллару был относительно стабильным.
- Дефляционные тенденции более не прослеживаются, а показатель ИПЦ за 12 месяцев к концу 2-го кв. 2017г. составил 0.5%.
- Валютные резервы ЦБ РА выросли на 29% в годовом разрезе, причем существенный рост был отмечен в декабре 2016г.

*Переводы включают все коммерческие и некоммерческие переводы физических лиц через банковскую систему.

Источники: Национальная статистическая служба Армении, Центральный банк Армении

Группа компаний «Америя»: краткий обзор

Макропоказатели Армении

Показатели банковской системы Армении

Баланс

Отчет о доходах

Коэффициенты

Приложение 1: Отчетность банка и показатели конкурентов

Показатели банковской системы Армении

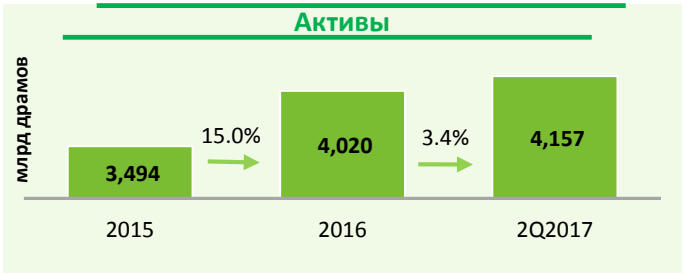

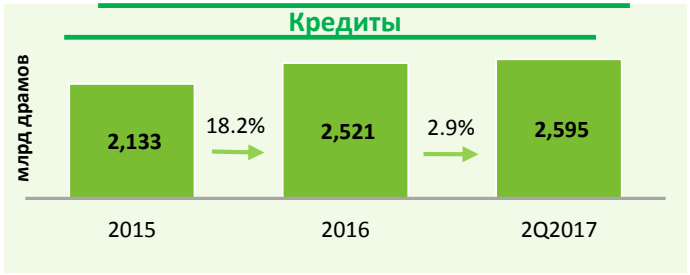

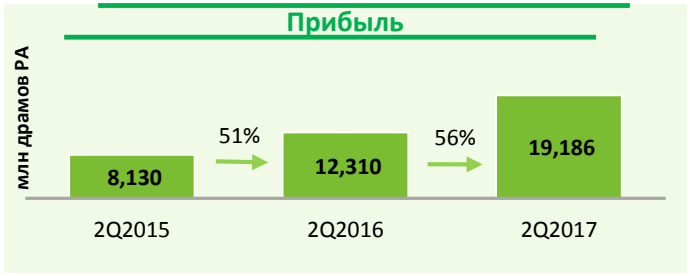

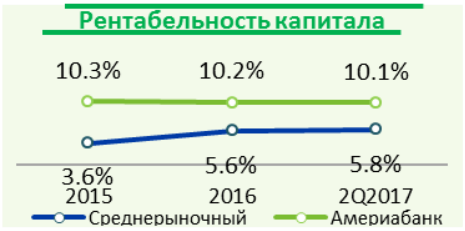

ОБЗОР

- Чистая прибыль банковского сектора выросла на 56%. В 1-м полугодии 2017 г. 16 из 17 банков работали с прибылью: в частности все банки, которые ранее несли убытки, были прибыльными, за исключением банка «ВТБ Армения».
- Показатель рентабельности капитала Американбанка составил 10.1%, в результате превысив среднерыночный показатель на 4.3 п.п.
- Показатель проблемных кредитов Банка (1+ просроченных дней) составил 4.9%, в то время как среднерыночный показатель составлял 9.5%.
- Рост кредитного портфеля банковской системы был медленным, составив 2.9% с начала года. Новый капитал, привлеченный в 2015-2016 гг., не был полностью размещен, в результате чего достаточность капитала банковской системы оставалась на уровне около 20%.

Позиция Америабанка в банковской системе Армении

АКТИВЫ — млн драмов

#2Q2017	#2016	БАНК	ОБЪЕМ
1	**1**	**Америабанк**	**653,324**
2	2	Ардшинбанк	507,491
3	3	Армбизнесбанк	458,634
4	4	АКБА	317,695
5	5	Анелик Банк	308,021

КРЕДИТНЫЕ ВЛОЖЕНИЯ — млн драмов

#2Q2017	#2016	БАНК	ОБЪЕМ
1	**1**	**Америабанк**	**411,233**
2	2	Ардшинбанк	354,457
3	3	Армбизнесбанк	305,416
4	4	Анелик Банк	246,215
5	5	АКБА	185,455

ОБЯЗАТЕЛЬСТВА — млн драмов

#2Q2017	#2016	БАНК	ОБЪЕМ
1	**1**	**Америабанк**	**585,540**
2	2	Ардшинбанк	444,721
3	3	Армбизнесбанк	420,770
4	4	Анелик Банк	263,801
5	5	АКБА	258,996

КЛИЕНТСКИЕ ВКЛАДЫ — млн драмов

#2Q2017	#2016	БАНК	ОБЪЕМ
1	**1**	**Америабанк**	**385,992**
2	3	Армбизнесбанк	314,786
3	2	Ардшинбанк	298,500
4	4	Анелик Банк	183,213
5	9	АКБА	163,684

СОБСТВЕННЫЙ КАПИТАЛ — млн драмов

#2Q2017	#2016	БАНК	ОБЪЕМ
1	**2**	**Америабанк**	**67,785**
2	1	Ардшинбанк	62,770
3	3	АКБА	58,699
4	4	HSBC	47,642
5	5	Инекобанк	45,919

ЧИСТАЯ ПРИБЫЛЬ — млн драмов

#2Q2017	#2Q2016	БАНК	ОБЪЕМ
1	3	Инекобанк	3,560
2	**2**	**Америабанк**	**3,341**
3	1	Ардшинбанк	3,102
4	7	АКБА	2,728
5	21	Анелик Банк	2,388

ОБЗОР

- Крупнейший банк в Армении Абсолютный лидер по активам, кредитам, вкладам и собственному капиталу
- Совокупный среднегодовой темп роста активов Банка за последние 5 лет составил 24%, что в свою очередь привело к росту доли рынка Америабанка с 10% до 16%.
- Совокупный среднегодовой темп роста кредитного портфеля и вкладов за последние 5 лет составил соответственно 22% и 31%. Доля рынка Америабанка составила 16%.
- Доля Банка в чистой прибыли прибыльных банков составила 14% (рост на 0.9 пп).

1-й по

активам
кредитам
вкладам
собственному капиталу

Группа компаний «Америя»: краткий обзор

Макропоказатели Армении

Показатели банковской системы Армении

Баланс

Отчет о доходах

Коэффициенты

Приложение 1: Отчетность банка и показатели конкурентов

Активы и пассивы

Активы

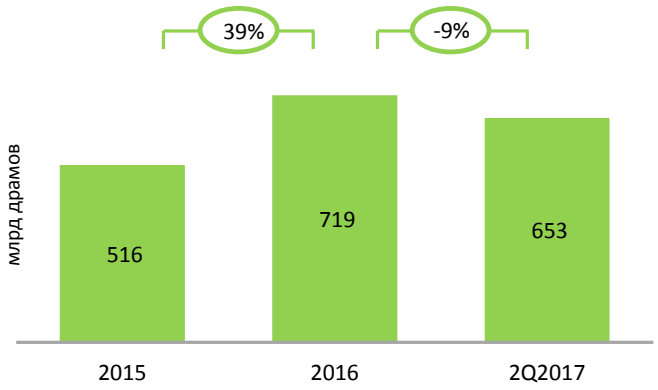

Структура активов

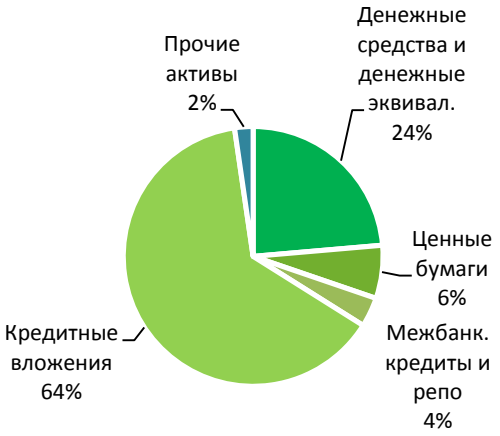

Пассивы

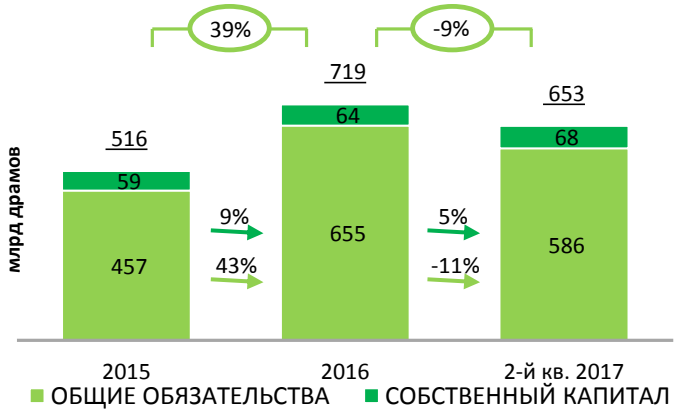

Структура обязательств

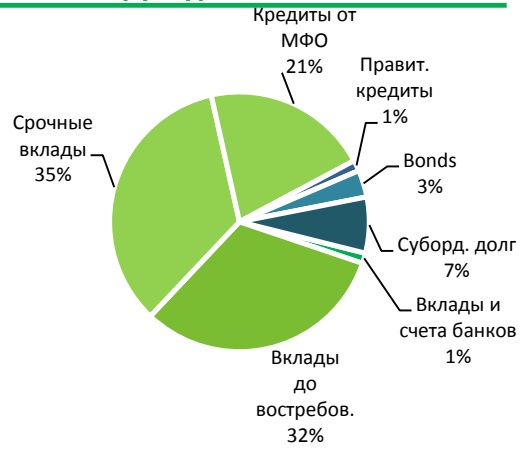

ОБЗОР

- Снижение активов и обязательств обусловлено сезонными факторами, а также погашением нескольких крупных краткосрочных кредитов и вкладов, что соответствует ожиданиям руководства.
- Основной бизнес развивался в обычном темпе: Рост активов за 12 месяцев составил 25%.
- Среднегодовой темп роста активов и обязательств Банка за последние 5 лет составил соответственно 24% и 26%, превысив среднерыночные темпы роста почти вдвое.
- Диверсифицированная структура баланса, где 74% активов приносят процентный доход, а 70% обязательств приходится на средства клиентов.

Активы на

653 млрд драмов

Собственный капитал на

68 млрд драмов

Кредитный портфель

Кредитный портфель

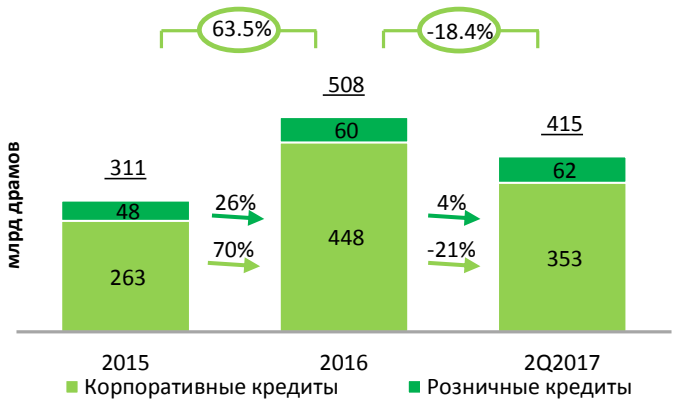

Структура кредитного портфеля

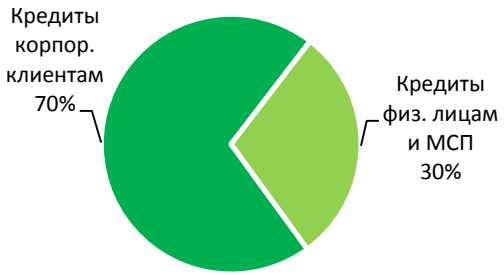

Концентрация кредитного портфеля

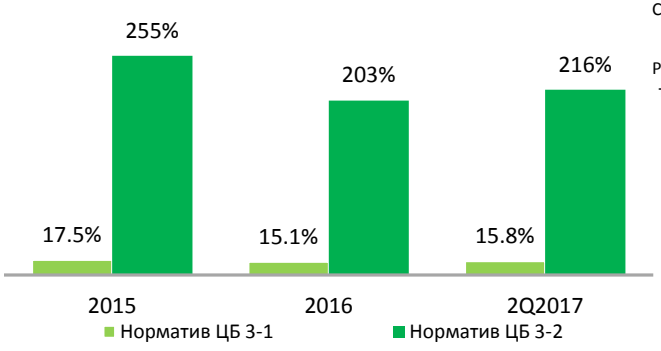

*__Норматив ЦБ РА 3-1:__ максимальный размер риска на одного заемщика не должен превышать **20** % общего капитала.
__Норматив ЦБ РА 3-2:__ максимальный размер риска на крупных заемщиков (более 5% общего капитала) не должен превышать **500% общего капитала.

Структура кредитного портфеля по отраслям экономики

ОБЗОР

- Снижение кредитного портфеля обусловлено сезонными факторами, а также погашением нескольких крупных краткосрочных кредитов, что соответствует ожиданиям руководства.
- Несмотря на снижение кредитного портфеля во 2-м кв., по итогам 12 месяцев кредитный портфель вырос на 20%, что соответствует средним целевым показателям.
- Крупнейший кредитный портфель в банковском секторе Армении. Среднегодовой темп роста за последние 5 лет составил 22%.
- Исключительно диверсифицированная структура портфеля, где пропорционально представлены все отрасли экономики

Кредиты на

415 млрд драмов

Корпоративные кредиты и торговое финансирование

Корпоративные кредиты

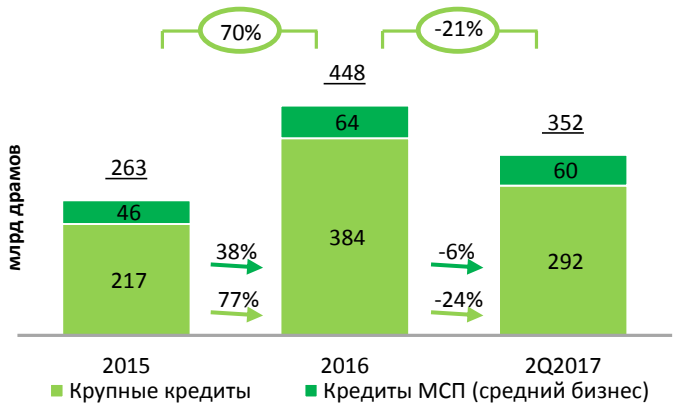

Валютная структура корпоративного кредитного портфеля

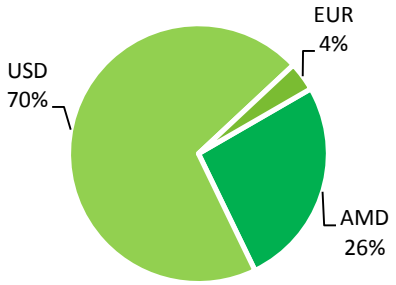

Торговое финансирование

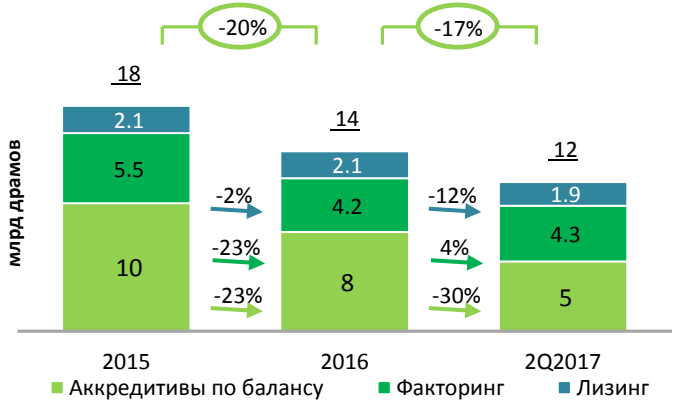

Валютная структура портфеля торгового финансирования

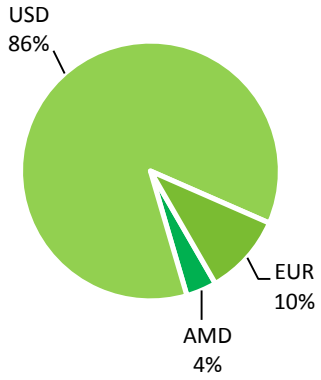

ОБЗОР

- Снижение корпоративного кредитного портфеля объясняется исключительно сезонными факторами и выплатой ряда крупных краткосрочных корпоративных кредитов.
- По итогам 12 месяцев рост портфеля составил 23.1%, что свидетельствует об устойчивом развитии.
- Несмотря на резкий спад рынка торгового финансирования вследствие снижения объемов торговли со всеми странами, кроме стран ЕАЭС, Банку удалось удержать лидирующие позиции и сохранить крупнейший портфель в сфере торгового финансирования.

Корпоративные кредиты на

352 млрд драмов

Торговое финансирование на

12 млрд драмов

Розничные кредиты

Розничные кредиты

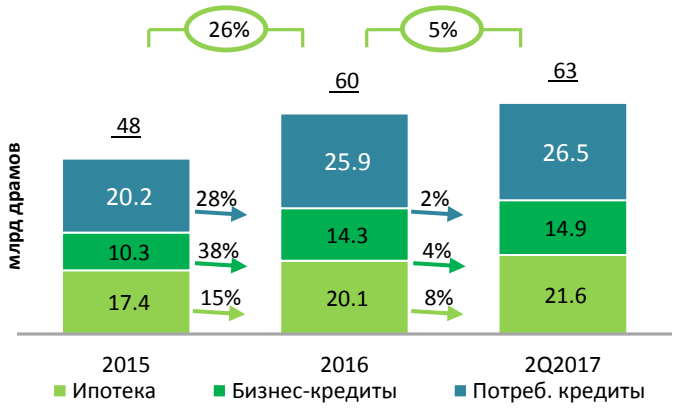

Валютная структура розничного кредитного портфеля

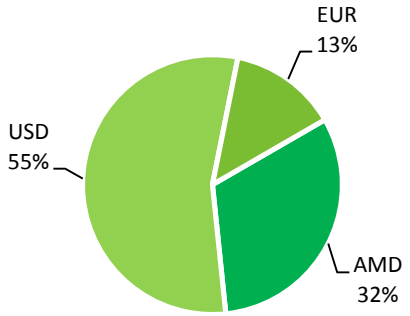

ОБЗОР

- Во 2-м кв. 2016г. была запущена агрессивная компания по продвижению розничных кредитов, что привело к росту розничного портфеля на 22% по итогам 12 месяцев.
- Благодаря крупным инвестициям в каналы предоставления розничных услуг (филиалы и дистанционное обслуживание), сформировался большой потенциал для дальнейшего роста розничного бизнеса.

Розничные бизнес-кредиты

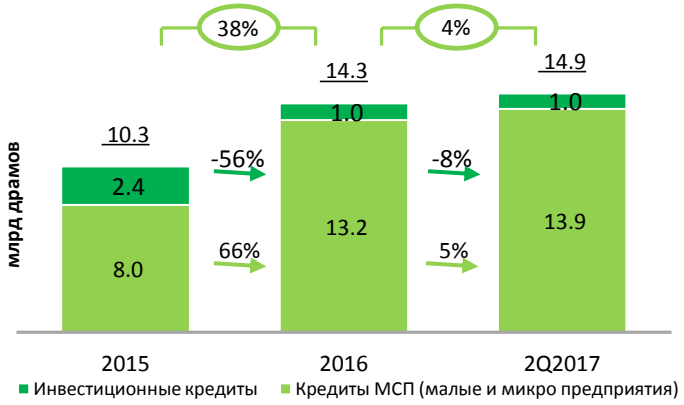

Потребительские кредиты

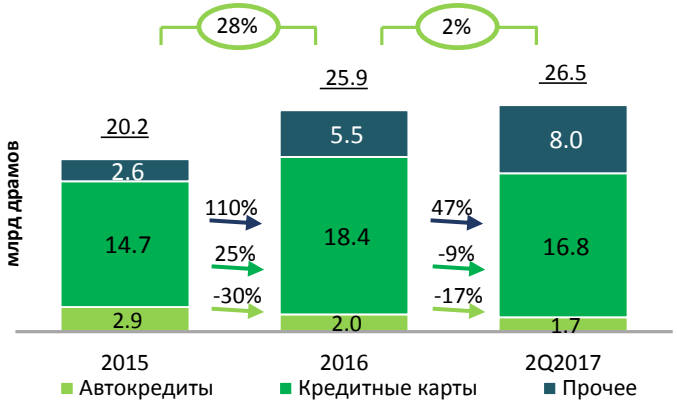

Розничные кредиты на

63 млрд драмов

Кредиты МСП на

13.9 млрд драмов

Ипотечные кредиты на

21.6 млрд драмов

Качество кредитного портфеля

Проблемные кредиты (90+ просроченных дней)

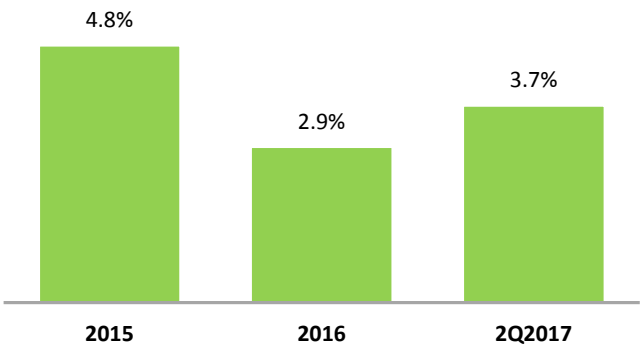

Коэффициент покрытия (90+ просроченных дней)

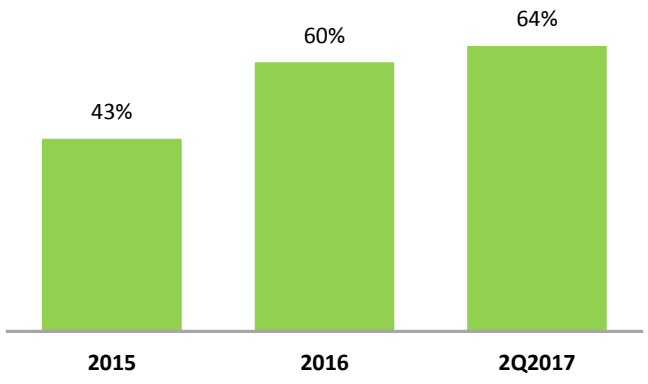

Стоимость кредитного риска

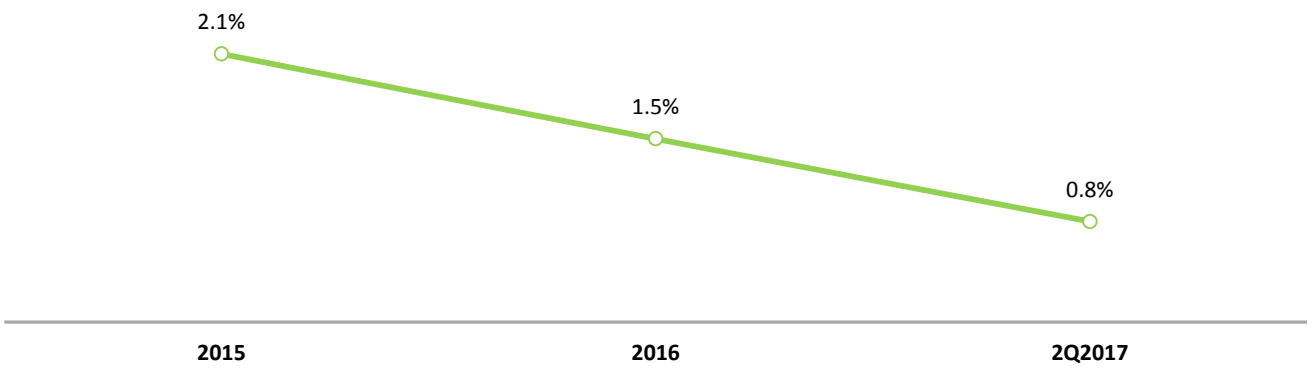

*Квартальная стоимость кредитного риска в годовом исчислении

ОБЗОР

- Показатель проблемных кредитов (90 просроченных дней) незначительно вырос, составив 3.7%, что было обусловлено в основном эффектом знаменателя.
- Все крупные просроченные кредиты надежно обеспечены залогом имущества с показателем «кредит/стоимость залога» менее 80%.
- В результате жесткого контроля за рисками стоимость кредитного риска снизилась на 0.6 п.п. до 0.8%.

3.7%
проблемных кредитов (90+ просроченных дней)

0.8%
Стоимость кредитного риска

64%
Коэффициент покрытия

Вклады и облигации

Вклады и облигации

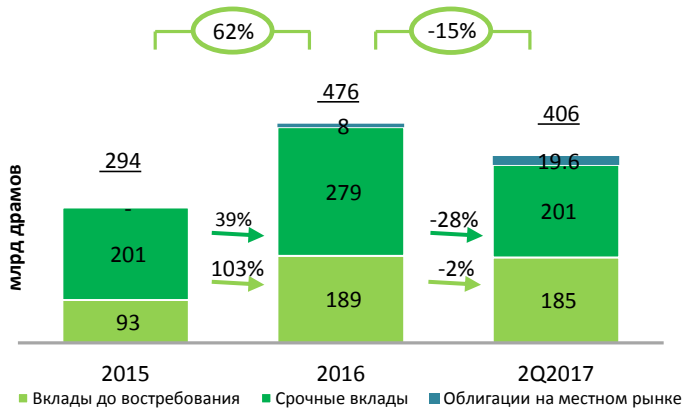

Валютная структура депозитного портфеля

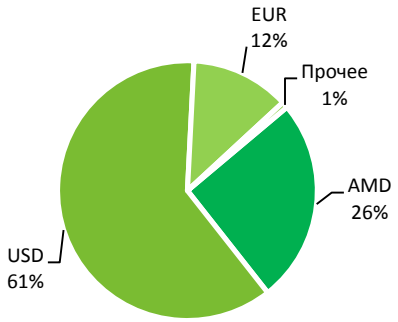

Корпоративные вклады и облигации

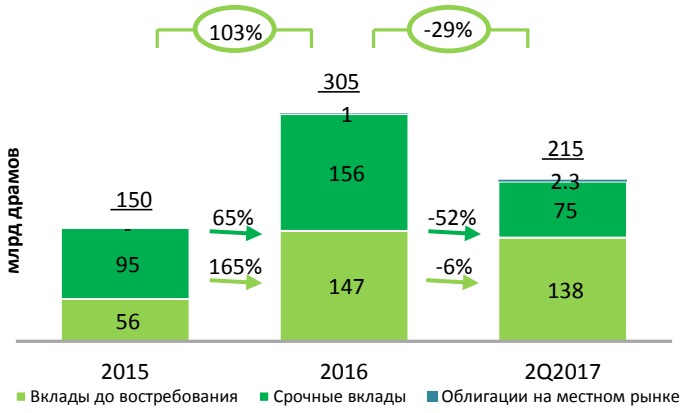

Розничные вклады и облигации

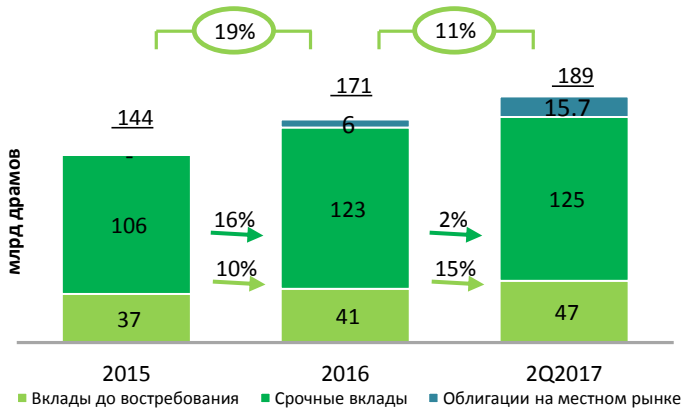

ОБЗОР

- Несмотря на стабильное снижение процентных ставок в 2016г. и 2-м кв. 2017г. объем розничных вкладов и облигаций вырос на 11%. Объем корпоративных кредитов снизился ввиду сезонных факторов и выплаты нескольких крупных краткосрочных вкладов, однако общий показатель оставался в пределах прогнозов руководства.
- Рост вкладов и облигаций за 12 месяцев составил 35%.
- Банк является лидером на местном рынке корпоративных облигаций, имея размещенные облигации на 41 млн долларов США и обладая долей рынка в 34%.

Общие вклады и облигации на
406 млрд драмов*

Корпоративные вклады и облигации на
215 млрд драмов

Розничные вклады и облигации на
189 млрд драмов

**Помимо корпоративных и розничных облигаций сюда также входят инструменты денежного рынка.*

Кредиты, выданные МФО/ФИР и правительством, субординированные кредиты и собственный капитал

Привлеченные средства

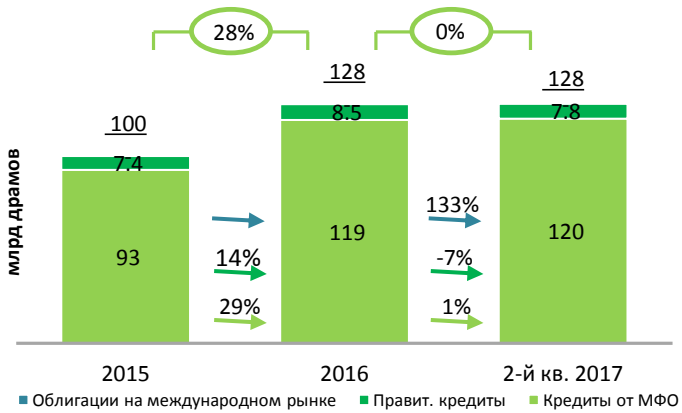

Субординированные кредиты

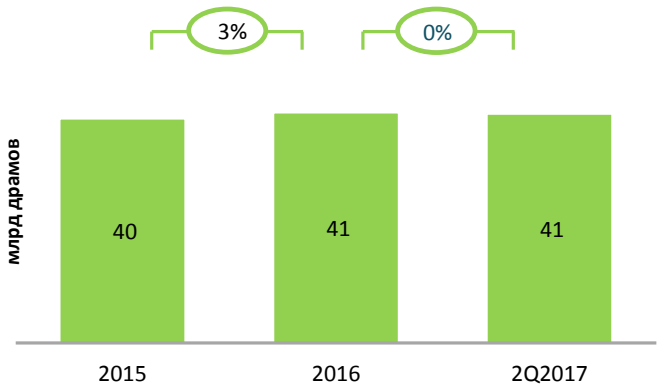

Собственный капитал

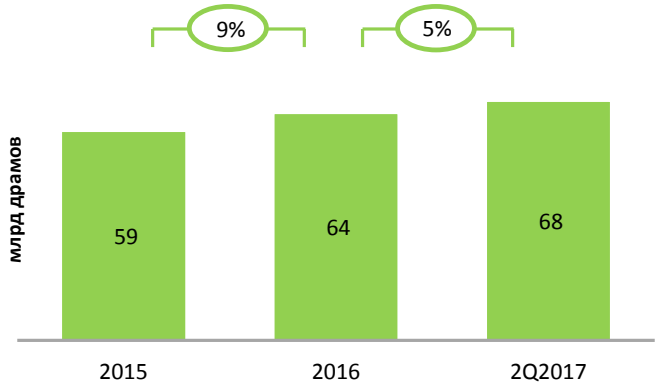

Акционерный капитал (млрд драмов РА)

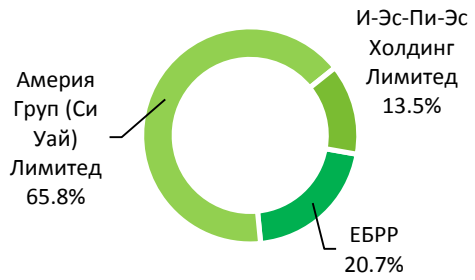

ОБЗОР

- Самый активный банк, сотрудничающий со всеми международными финансовыми организациями, представленными в регионе, число которых ежегодно растет благодаря низкому уровню рисков Банка. Это позволяет банку обеспечить часть обязательств за счет более дешевого и долгосрочного финансирования.
- Крупнейший банк в Армении по собственному капиталу
- Учреждена компания ESPS Holding Limited для хранения акций руководства Банка, приобретенных согласно плану владения акциями сотрудниками компании.

Привлеченные средства на

128 млрд драмов

Субдолг в размере

41 млрд драмов

Собственный капитал на

68 млрд драмов

Группа компаний «Америя»: краткий обзор

Макропоказатели Армении

Показатели банковской системы Армении

Баланс

Отчет о доходах

Коэффициенты

Приложение 1: Отчетность банка и показатели конкурентов

Процентный доход

Процентный доход

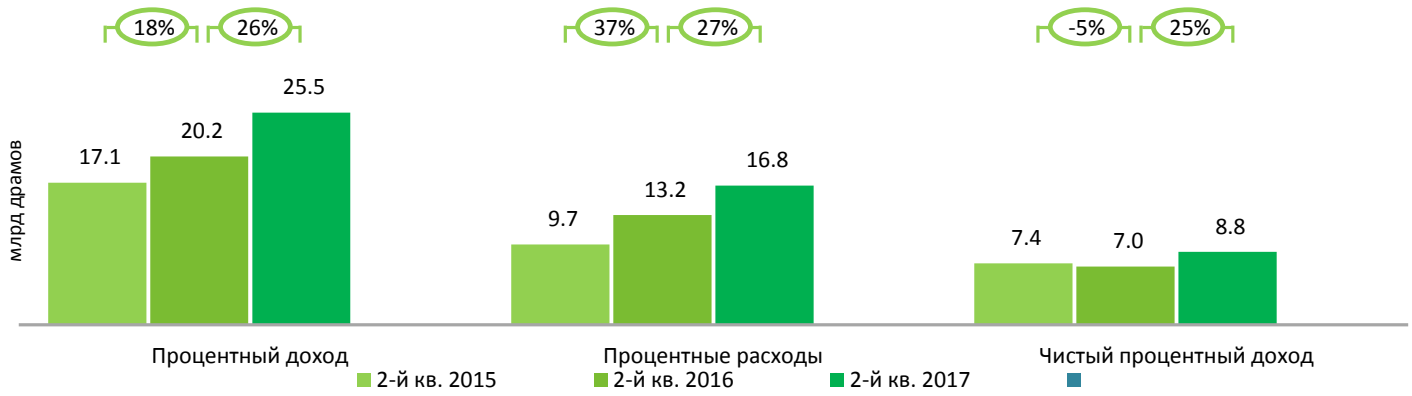

Структура процентного дохода

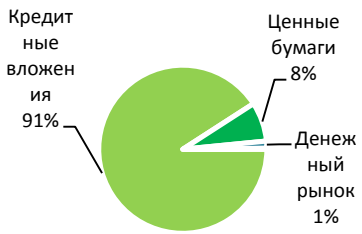

Структура процентных расходов

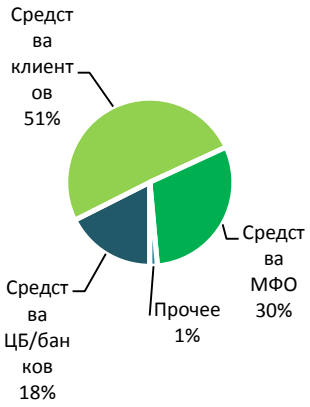

Чистая процентная маржа

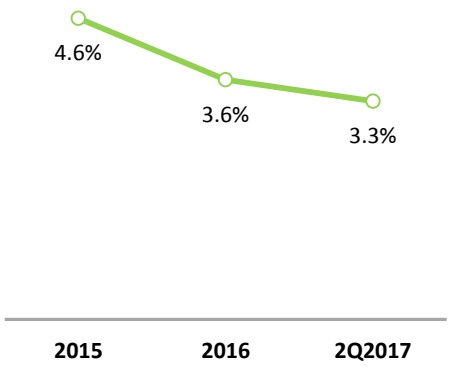

ОБЗОР

- Рост чистого процентного дохода Банка в годовом разрезе составил 25%.
- Банк сохранил лидирующие позиции на высококонкурентном рынке, активно снижая процентные ставки в 2016г. Это привело к временному снижению чистой процентной маржи, что будет компенсировано за счет роста дохода в ближайшие годы. Чистая процентная маржа уже сейчас растет и к концу 1-го полугодия 2017г. составила 3.3% по сравнению с 3.1% в 1-м кв. 2017г.

Чистая процентная маржа

3.3%

Чистый процентный доход на

8.8 млрд драмов

Непроцентный доход

Непроцентный доход

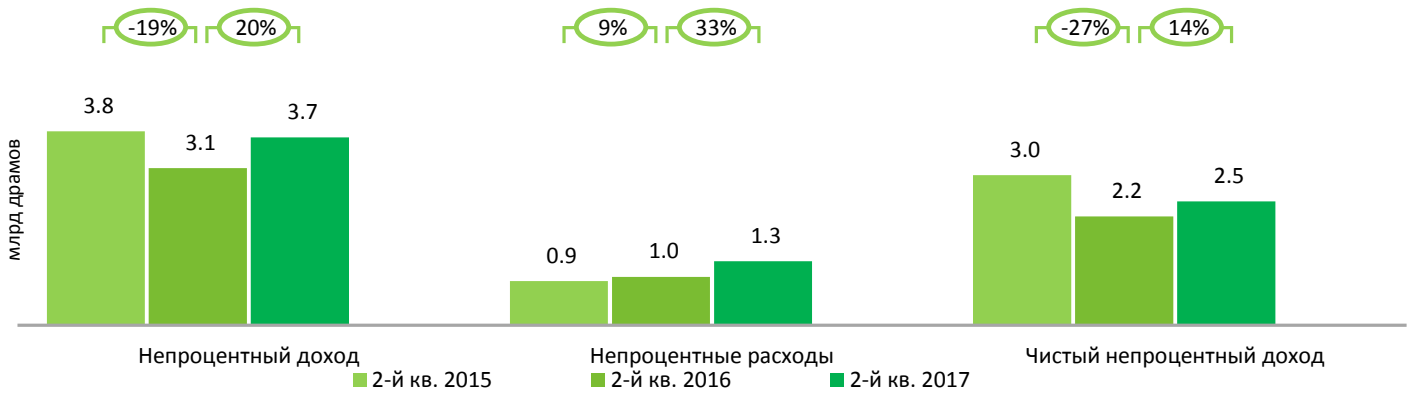

ОБЗОР

- В годовом разрезе чистый непроцентный доход вырос на 14%.
- 80% объема непроцентного дохода обеспечено за счет основного бизнеса (комиссии, валютный доход, операции с облигациями, деривативы и пр.)

Структура непроцентного дохода

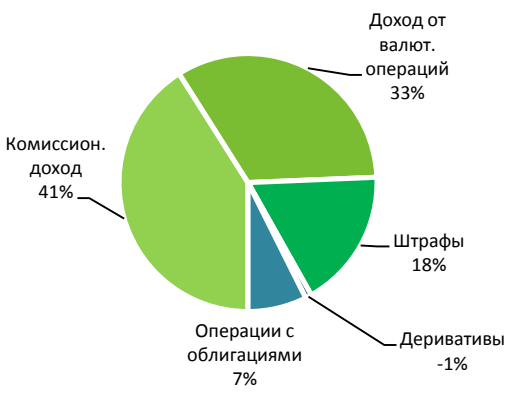

Структура чистого комиссионного дохода

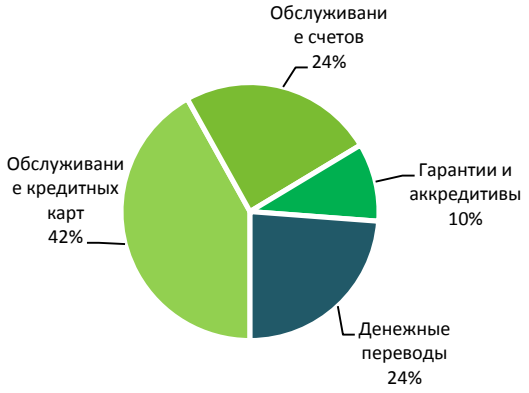

Чистый непроцентный доход на

2.5 млрд драмов

Административные расходы и чистая прибыль

Административные расходы

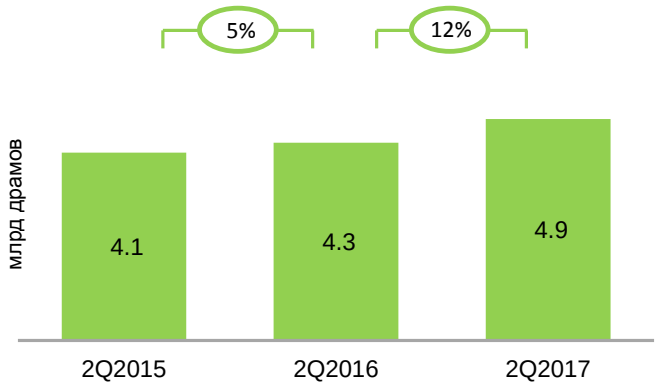

Структура административных расходов

ОБЗОР

- Был зарегистрирован двузначный рост чистой прибыли на 56% в годовом разрезе до 3.3 млрд драмов РА.
- Рост административных расходов обусловлен изменением переменного компонента начисленных расходов на персонал и открытием новых филиалов.

Прибыль и убытки

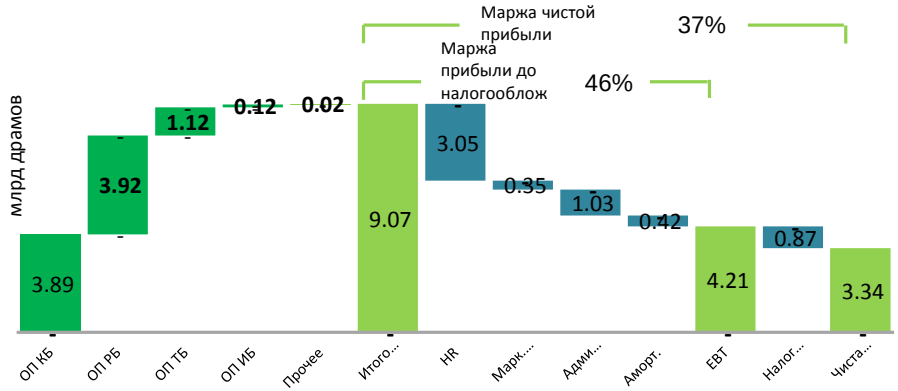

Чистая прибыль

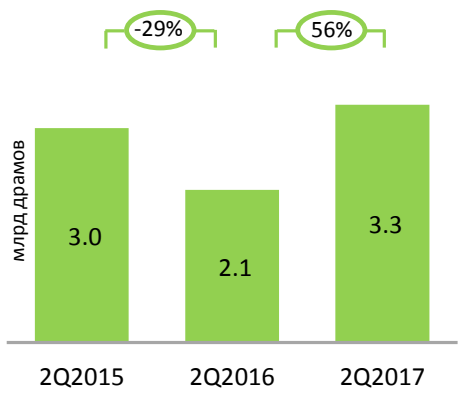

Чистая прибыль на

3.3 млрд драмов

Группа компаний «Америя»: краткий обзор

Макропоказатели Армении

Показатели банковской системы Армении

Баланс

Отчет о доходах

Коэффициенты

Приложение 1: Отчетность банка и показатели конкурентов

Коэффициенты

ROA (рентабельность активов)

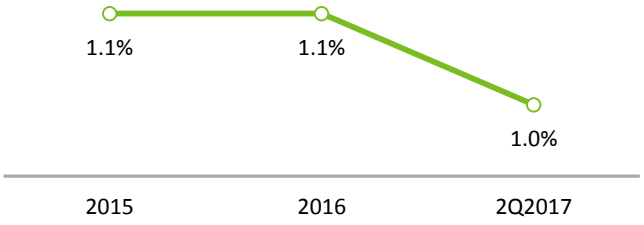

ROE (рентабельность капитала)

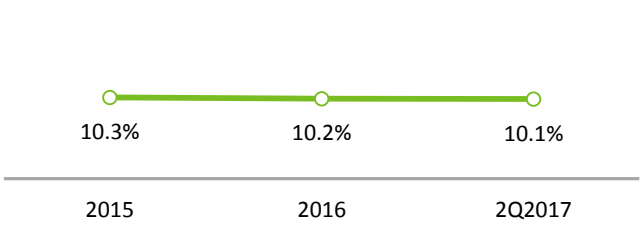

Расходы/доходы

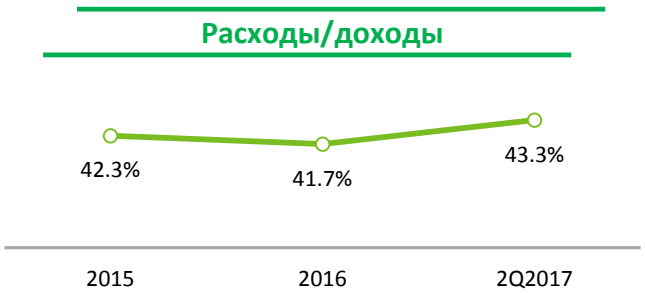

Соотношение кредитов к вкладам и займам

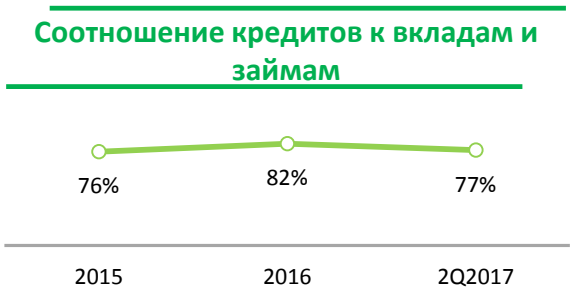

Показатель краткосрочной ликвидности (ПКЛ)

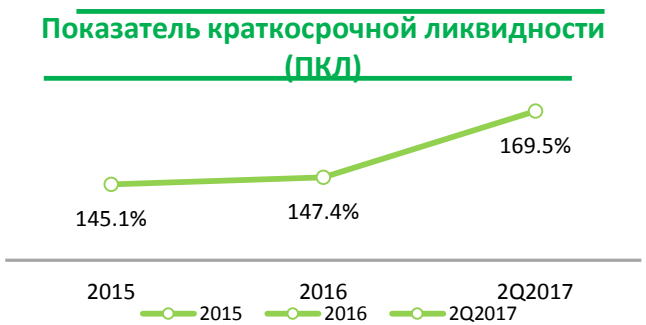

Показатель чистого стабильного фондирования (ПЧСФ)

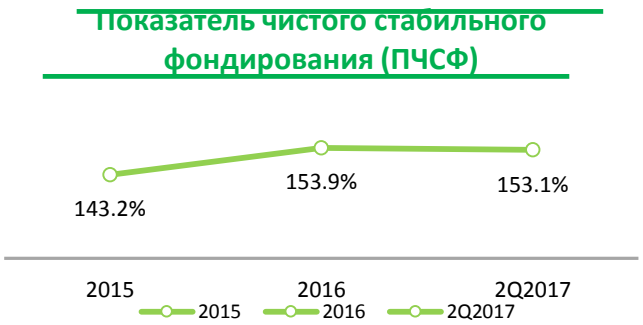

*В знаменателе представлена сумма средств клиентов, займов от МФО, правительства и субординированных кредитов.

ОБЗОР

- Активное снижение процентных ставок по кредитам для поддержания лидирующей позиции на высококонкурентном рынке привело к временному снижению чистой процентной маржи и рентабельности капитала.
- Отношение расходов к доходам Америабанка значительно ниже среднерыночного.

Рентабельность активов

1.0%

Рентабельность капитала

10.1%

Соотношение расходов к доходам

43.3%

Группа компаний «Америя»: краткий обзор

Макропоказатели Армении

Показатели банковской системы Армении

Баланс

Отчет о доходах

Коэффициенты

Приложение 1: Отчетность банка и показатели конкурентов

Баланс

тыс. драмов

Статья	2-й кв. 2017г.	2016г.
Денежные и приравненные к ним средства	154,355,367	135,280,872
Финансовые активы, оцениваемые по справедливой стоимости через прибыль или убыток	1,225,244	3,130,071
Финансовые активы, имеющиеся в наличии для продажи	12,859,469	12,408,292
Краткосрочные распределения на денежном рынке	24,090,648	11,300,099
Кредиты и средства, выданные клиентам	416,656,386	513,218,709
Инвестиции, удерживаемые до погашения	34,628,580	36,255,642
Основные средства и нематериальные активы	4,294,875	3,651,239
Прочие активы	5,213,552	4,118,499
Общие активы	**653,324,121**	**719,363,423**
Финансовые обязательства, оцениваемые по справедливой стоимости через прибыль или убыток	951,402	2,535,283
Обязательства к банкам	32,723,340	71,834,882
Текущие счета и вклады клиентов	385,991,574	414,608,686
Прочие заемные средства	91,820,176	102,735,039
Субдолг	40,532,556	40,811,255
Прочие обязательства	33,520,491	22,440,510
Общие обязательства	**585,539,539**	**654,965,655**
Акционерный капитал и эмиссионный доход	39,842,539	39,842,539
Резерв переоценки	353,610	307,897
Нераспределенная прибыль	27,588,433	24,247,332
Собственный капитал	**67,784,582**	**64,397,768**

Прибыль и убытки

Статья	2-й кв. 2017г.	2-й кв. 2016г.
Чистый процентный доход	**8,771,619**	**7,031,868**
Чистый комиссионный доход	**1,209,418**	**1,041,199**
Чистая прибыль (убыток) от торговых операций	1,395,507	1,041,021
Прочие операционные доходы (расходы)	(146,220)	76,930
Операционный доход	**11,230,325**	**9,191,018**
Убытки от обесценения	(2,158,698)	(2,174,178)
Расходы на персонал	(2,898,543)	(2,556,879)
Общие административные расходы	(1,961,555)	(1,779,760)
Прибыль/(убыток) до налогообложения	**4,211,529**	**2,680,201**
Налог на прибыль	(870,427)	(536,040)
Чистая прибыль/(убыток)	**3,341,101**	**2,144,161**

Экономические нормативы ЦБ РА

Норматив	2015г.	2016г.	2-й кв. 2017г.	Требование ЦБ РА	Нарушения
Минимальный размер уставного капитала	32,087,360	32,087,360	32,087,360	50,000	Не имеется
Минимальный размер общего капитала	60,489,124	81,922,300	80,869,340	5,000,000	Не имеется
Н12_Общий капитал/Активы, взвешенные с учетом риска	15.1%	15.9%	14.5%	12%	Не имеется
Н21_Высоколиквидные активы/Общие активы	29.9%	31.2%	36.0%	15%	Не имеется
Н211_Высоколиквидные активы первой группы валют / Общие активы в валютах первой группы	15.8%	20.5%	23.5%	4%	Не имеется
Н22_Высоколиквидные активы/Обязательства до востребования	151.3%	133.2%	130.8%	60%	Не имеется
Н221_Высоколиквидные активы первой группы валют/ Срочные обязательства в валютах первой группы	82.4%	75.6%	77.9%	10%	Не имеется
Н31_Максимальный риск на одного заемщика	17.5%	15.1%	15.8%	20%	Не имеется
Н32_Максимальный риск на крупных заемщиков	255.3%	203.2%	215.8%	500%	Не имеется
Н41_Максимальный риск на связанное с банком лицо	1.0%	3.2%	3.3%	5%	Не имеется
Н42_Максимальный риск на всех связанных с банком лиц	5.5%	10.8%	7.8%	20%	Не имеется
Минимальный размер обязательных резервов, размещенных в ЦБ РА: Драм Иностранная валюта	X	X	X	 2% 20%	Не имеется
Максимальный риск валютной позиции/ Общий капитал банка	0.0%	0.4%	0.0%	10%	Не имеется
Максимальный риск по отдельным валютным позициям/ Общий капитал Банка: Доллар США Евро Рубль Прочее	X	X	X	7%	Не имеется

Активы

млн драмов

БАНК	2-й кв. 2017 г.			2016			ИЗМЕНЕНИЕ
	ПОЗИЦИЯ	ДОЛЯ	ОБЪЕМ	ПОЗИЦИЯ	ДОЛЯ	ОБЪЕМ	
Америабанк	**1**	**15.7%**	**653,324**	**1**	**17.9%**	**719,363**	**-9.2%**
Ардшинбанк	2	12.2%	507,491	2	13.6%	548,410	-7.5%
Армбизнесбанк	3	11.0%	458,634	3	10.0%	401,669	14.2%
АКБА	4	7.6%	317,695	4	7.0%	283,272	12.2%
Анелик Банк	5	7.4%	308,021	5	7.0%	282,453	9.1%
Инекобанк	6	5.8%	240,028	6	5.9%	236,196	1.6%
ВТБ Армения	7	5.5%	227,108	7	5.8%	232,672	-2.4%
Конверс Банк	8	5.2%	217,338	9	4.8%	190,993	13.8%
HSBC	9	5.2%	215,012	8	5.4%	215,161	-0.1%
Юнибанк	10	4.7%	194,847	10	4.6%	185,396	5.1%
Араратбанк	11	4.6%	191,587	11	3.7%	149,199	28.4%
Армсвисбанк	12	3.6%	148,678	13	3.2%	130,253	14.1%
Армэкономбанк	13	3.5%	146,212	12	3.6%	146,182	0.0%
Арцахбанк	14	2.6%	109,592	14	2.6%	103,475	5.9%
Прометей Банк	15	2.3%	97,296	15	2.2%	89,495	8.7%
Библос Банк Армения	16	1.8%	73,990	16	1.6%	64,190	15.3%
Меллат Банк	17	1.2%	49,897	17	1.0%	41,242	21.0%
Итого			4,156,751			4,019,622	3.4%

Кредиты, выданные клиентам

млн драмов

БАНК	2-й кв. 2017 г.			2016			ИЗМЕНЕНИЕ
	ПОЗИЦИЯ	ДОЛЯ	ОБЪЕМ	ПОЗИЦИЯ	ДОЛЯ	ОБЪЕМ	
Америабанк	**1**	**15.8%**	**411,233**	**1**	**20.1%**	**505,511**	**-18.7%**
Ардшинбанк	2	13.7%	354,457	2	14.2%	358,005	-1.0%
Армбизнесбанк	3	11.8%	305,416	3	10.9%	275,927	10.7%
Анелик Банк	4	9.5%	246,215	4	8.6%	217,037	13.4%
АКБА	5	7.1%	185,455	5	6.9%	174,983	6.0%
Инекобанк	6	6.3%	164,712	6	6.4%	160,155	2.8%
ВТБ Армения	7	5.3%	137,831	7	5.8%	146,153	-5.7%
Конверс Банк	8	5.3%	137,604	9	4.7%	119,025	15.6%
Юнибанк	9	4.9%	126,826	10	4.7%	118,627	6.9%
Араратбанк	10	4.4%	115,321	12	2.6%	66,149	74.3%
HSBC	11	4.3%	112,464	8	4.7%	119,590	-6.0%
Армэкономбанк	12	3.6%	93,920	11	3.0%	75,048	25.1%
Арцахбанк	13	2.5%	63,885	13	2.6%	64,510	-1.0%
Армсвисбанк	14	2.2%	56,108	15	1.8%	46,077	21.8%
Прометей Банк	15	1.9%	49,121	14	1.8%	46,537	5.6%
Библос Банк Армения	16	1.1%	27,934	16	0.9%	22,156	26.1%
Меллат Банк	17	0.2%	6,195	17	0.2%	5,756	7.6%
Итого			2,594,697			2,521,245	2.9%

*Чистые кредиты (кредиты, лизинг и факторинг)

Обязательства

млн драмов

БАНК	2-й кв. 2017 г.			2016			ИЗМЕНЕНИЕ
	ПОЗИЦИЯ	ДОЛЯ	ОБЪЕМ	ПОЗИЦИЯ	ДОЛЯ	ОБЪЕМ	
Америабанк	**1**	**16.8%**	**585,540**	**1**	**19.5%**	**654,966**	**-10.6%**
Ардшинбанк	2	12.8%	444,721	2	14.2%	476,942	-6.8%
Армбизнесбанк	3	12.1%	420,770	3	10.9%	366,618	14.8%
Анелик Банк	4	7.6%	263,801	4	7.2%	241,331	9.3%
АКБА	5	7.4%	258,996	5	6.7%	226,677	14.3%
ВТБ Армения	6	5.7%	197,209	6	5.9%	198,761	-0.8%
Инекобанк	7	5.6%	194,109	7	5.7%	192,731	0.7%
Конверс Банк	8	5.3%	183,270	9	4.7%	158,815	15.4%
HSBC	9	4.8%	167,371	8	5.0%	168,154	-0.5%
Юнибанк	10	4.6%	159,574	10	4.5%	150,553	6.0%
Араратбанк	11	4.5%	157,472	12	3.5%	116,068	35.7%
Армэкономбанк	12	3.4%	118,585	11	3.5%	118,613	0.0%
Армсвисбанк	13	3.4%	117,598	13	3.0%	101,562	15.8%
Арцахбанк	14	2.4%	83,050	14	2.3%	77,379	7.3%
Прометей Банк	15	1.9%	67,143	15	1.8%	60,146	11.6%
Библос Банк Армения	16	1.5%	51,284	16	1.3%	42,313	21.2%
Меллат Банк	17	0.5%	16,692	17	0.2%	7,569	120.5%
Итого			3,487,186			3,359,197	3.8%

Средства клиентов

млн драмов

БАНК	2-й кв. 2017 г.			2016			ИЗМЕНЕНИЕ
	ПОЗИЦИЯ	ДОЛЯ	ОБЪЕМ	ПОЗИЦИЯ	ДОЛЯ	ОБЪЕМ	
Америабанк	**1**	**15.9%**	**385,992**	**1**	**18.2%**	**414,609**	**-6.9%**
Армбизнесбанк	2	13.0%	314,786	3	11.4%	260,121	21.0%
Ардшинбанк	3	12.3%	298,500	2	13.1%	297,676	0.3%
Анелик Банк	4	7.6%	183,213	4	7.4%	167,523	9.4%
АКБА	5	6.8%	163,684	9	5.4%	122,572	33.5%
ВТБ Армения	6	6.6%	159,899	5	7.3%	165,590	-3.4%
HSBC	7	6.3%	153,591	6	6.6%	149,833	2.5%
Конверс Банк	8	6.2%	151,326	7	6.1%	139,680	8.3%
Юнибанк	9	5.4%	131,537	8	5.6%	128,013	2.8%
Инекобанк	10	4.5%	108,210	10	4.9%	110,360	-1.9%
Араратбанк	11	3.9%	95,082	13	2.8%	62,876	51.2%
Армэкономбанк	12	3.2%	76,675	12	2.9%	66,795	14.8%
Арцахбанк	13	2.7%	66,451	11	2.9%	66,868	-0.6%
Армсвисбанк	14	2.2%	54,306	14	2.2%	50,700	7.1%
Прометей Банк	15	1.7%	41,767	15	1.7%	39,776	5.0%
Библос Банк Армения	16	1.4%	34,953	16	1.3%	29,341	19.1%
Меллат Банк	17	0.2%	4,764	17	0.1%	2,475	92.5%
Итого			2,424,737			2,274,808	6.6%

Собственный капитал

млн драмов

БАНК	2-й кв. 2017 г.			2016			ИЗМЕНЕНИЕ
	ПОЗИЦИЯ	ДОЛЯ	ОБЪЕМ	ПОЗИЦИЯ	ДОЛЯ	ОБЪЕМ	
Америабанк	**1**	**10.1%**	**67,785**	**2**	**9.8%**	**64,398**	**5.3%**
Ардшинбанк	2	9.4%	62,770	1	10.8%	71,468	-12.2%
АКБА	3	8.8%	58,699	3	8.6%	56,595	3.7%
HSBC	4	7.1%	47,642	4	7.1%	47,007	1.3%
Инекобанк	5	6.9%	45,919	5	6.6%	43,465	5.6%
Анелик Банк	6	6.6%	44,220	6	6.2%	41,122	7.5%
Армбизнесбанк	7	5.7%	37,864	7	5.3%	35,051	8.0%
Юнибанк	8	5.3%	35,272	8	5.3%	34,843	1.2%
Араратбанк	9	5.1%	34,115	11	5.0%	33,131	3.0%
Конверс Банк	10	5.1%	34,068	12	4.9%	32,178	5.9%
Меллат Банк	11	5.0%	33,205	10	5.1%	33,673	-1.4%
Армсвисбанк	12	4.6%	31,080	14	4.3%	28,691	8.3%
Прометей Банк	13	4.5%	30,154	13	4.4%	29,350	2.7%
ВТБ Армения	14	4.5%	29,898	9	5.1%	33,911	-11.8%
Армэкономбанк	15	4.1%	27,626	15	4.2%	27,569	0.2%
Арцахбанк	16	4.0%	26,542	16	4.0%	26,096	1.7%
Библос Банк Армения	17	3.4%	22,706	17	3.3%	21,878	3.8%
Итого			669,565			660,425	1.4%

Нормативный капитал

млн драмов

БАНК	2-й кв. 2017 г.			2016			ИЗМЕНЕНИЕ
	ПОЗИЦИЯ	ДОЛЯ	ОБЪЕМ	ПОЗИЦИЯ	ДОЛЯ	ОБЪЕМ	
Америабанк	**1**	**12.2%**	**80,869**	**1**	**13.1%**	**81,922**	**-1.3%**
Ардшинбанк	2	8.7%	57,448	3	7.2%	45,104	27.4%
АКБА	3	7.4%	49,104	2	7.7%	48,439	1.4%
Анелик Банк	4	6.1%	40,348	8	5.3%	33,037	22.1%
Инекобанк	5	5.8%	38,614	6	5.7%	35,541	8.6%
Армсвисбанк	6	5.7%	37,575	7	5.6%	35,048	7.2%
HSBC	7	5.3%	35,313	5	5.7%	35,857	-1.5%
ВТБ Армения	8	5.2%	34,304	4	6.1%	37,916	-9.5%
Конверс Банк	9	5.0%	33,234	11	5.1%	32,078	3.6%
Прометей Банк	10	4.9%	32,658	9	5.2%	32,712	-0.2%
Армбизнесбанк	11	4.9%	32,448	14	4.8%	30,191	7.5%
Библос Банк Армения	12	4.9%	32,170	13	4.8%	30,272	6.3%
Армэкономбанк	13	4.8%	31,838	15	4.8%	30,161	5.6%
Араратбанк	14	4.8%	31,642	10	5.2%	32,270	-1.9%
Арцахбанк	15	4.8%	31,469	17	2.9%	17,864	76.2%
Юнибанк	16	4.7%	31,238	16	4.3%	27,028	15.6%
Меллат Банк	17	4.7%	31,041	12	5.0%	31,171	-0.4%
Итого			661,315			626,002	5.6%

Чистая прибыль

млн драмов

БАНК	2-й кв. 2017 г.			2Q2016			ИЗМЕНЕНИЕ
	ПОЗИЦИЯ	ДОЛЯ	ОБЪЕМ	ПОЗИЦИЯ	ДОЛЯ	ОБЪЕМ	
Инекобанк	1	18.6%	3,560	3	16.0%	1,964	81.3%
Америабанк	**2**	**17.4%**	**3,341**	**2**	**17.4%**	**2,144**	**55.8%**
Ардшинбанк	3	16.2%	3,102	1	18.1%	2,226	39.3%
АКБА	4	14.2%	2,728	7	8.4%	1,037	163.0%
Анелик Банк	5	12.4%	2,388	21	-17.7%	(2,176)	209.7%
Армсвисбанк	6	10.6%	2,038	4	13.7%	1,692	20.5%
Конверс Банк	7	7.8%	1,498	8	7.9%	979	53.1%
Прометей Банк	8	4.5%	864	13	3.0%	371	132.9%
Армбизнесбанк	9	4.5%	862	5	12.5%	1,543	-44.1%
Араратбанк	10	4.2%	808	14	2.7%	326	147.7%
Меллат Банк	11	3.6%	695	12	3.8%	465	49.7%
HSBC	12	3.4%	661	6	9.4%	1,152	-42.6%
Библос Банк Армения	13	3.2%	623	19	-1.6%	(192)	424.5%
Арцахбанк	14	1.1%	214	9	7.2%	881	-75.7%
Армэкономбанк	15	0.9%	166	15	0.9%	117	42.1%
Юнибанк	16	0.8%	147	11	4.6%	570	-74.2%
Прокредит	17	0.0%	0	16	0.0%	0	0.0%
БТА	18	0.0%	0	17	-0.8%	(95)	100.0%
Арэксимбанк	19	0.0%	0	18	-1.5%	(183)	100.0%
Армянский банк развития	20	0.0%	0	10	6.0%	738	-100.0%
ВТБ Армения	21	-23.5%	(4,511)	20	-10.1%	(1,249)	-261.2%
Итого			19,186			12,310	55.9%
Прибыльные банки во 2-м кв. 2017г.			23,697			16,206	46.2%

Рентабельность активов

БАНК	2-й кв. 2017г.		2-й кв. 2016г.	
	ПОЗИЦИЯ	РЕНТАБЕЛЬНОСТЬ АКТИВОВ	ПОЗИЦИЯ	РЕНТАБЕЛЬНОСТЬ АКТИВОВ
Меллат Банк	1	3.2%	2	3.1%
Инекобанк	2	3.0%	5	1.7%
Армсвисбанк	3	2.9%	1	4.0%
Прометей Банк	4	1.9%	9	0.9%
Библос Банк Армения	5	1.8%	19	-0.9%
АКБА	6	1.8%	12	0.8%
Анелик Банк	7	1.7%	21	-4.7%
Конверс Банк	8	1.5%	6	1.3%
Ардшинбанк	9	1.2%	7	1.0%
Америабанк	**10**	**1.0%**	**11**	**0.8%**
Араратбанк	11	0.9%	14	0.5%
HSBC	12	0.6%	10	0.9%
Арцахбанк	13	0.4%	4	1.9%
Армбизнесбанк	14	0.4%	8	1.0%
Армэкономбанк	15	0.2%	15	0.2%
Юнибанк	16	0.2%	13	0.7%
ВТБ Армения	17	-4.0%	16	0.0%
			20	-1.5%
			17	-0.4%
			3	2.1%
			18	-0.8%
Итого		0.9%		0.7%
Прибыльные банки во 2-м кв. 2017г.		1.23%		0.9%

Рентабельность капитала

БАНК	2-й кв. 2017г.		2-й кв. 2016г.	
	ПОЗИЦИЯ	РЕНТАБЕЛЬНОСТЬ КАПИТАЛА	ПОЗИЦИЯ	РЕНТАБЕЛЬНОСТЬ КАПИТАЛА
Инекобанк	1	15.8%	5	9.5%
Армсвисбанк	2	13.6%	1	16.3%
Анелик Банк	3	11.1%	21	-27.3%
Америабанк	**4**	**10.1%**	**8**	**7.1%**
Ардшинбанк	5	9.7%	6	8.9%
АКБА	6	9.4%	12	3.7%
Конверс Банк	7	9.1%	7	8.7%
Прометей Банк	8	5.8%	13	3.1%
Библос Банк Армения	9	5.6%	19	-4.1%
Араратбанк	10	4.8%	14	2.9%
Армбизнесбанк	11	4.7%	4	10.4%
Меллат Банк	12	4.1%	10	4.5%
HSBC	13	2.8%	11	4.3%
Арцахбанк	14	1.6%	2	14.8%
Армэкономбанк	15	1.2%	15	1.4%
Юнибанк	16	0.8%	9	4.7%
ВТБ Армения	17	-27.5%	16	0.0%
			18	-3.6%
			17	-1.4%
			3	13.6%
			20	-5.8%
Итого		5.8%		4.3%
Прибыльные банки во 2-м кв. 2017г.		7.5%		5.4%

Чистая процентная маржа

БАНК	2-й кв. 2017г.		2-й кв. 2016г.	
	ПОЗИЦИЯ	ЧИСТАЯ ПРОЦЕНТНАЯ МАРЖА	ПОЗИЦИЯ	ЧИСТАЯ ПРОЦЕНТНАЯ МАРЖА
Меллат Банк	1	8.9%	2	9.7%
ВТБ Армения	2	8.8%	8	6.1%
Инекобанк	3	7.8%	3	7.3%
АКБА	4	7.6%	4	7.2%
HSBC	5	5.9%	6	6.3%
Армэкономбанк	6	5.9%	9	6.0%
Конверс Банк	7	5.7%	5	6.9%
Арцахбанк	8	5.3%	11	5.2%
Араратбанк	9	5.3%	12	5.0%
Армсвисбанк	10	4.8%	7	6.2%
Прометей Банк	11	4.8%	13	4.5%
Ардшинбанк	12	4.0%	16	4.0%
Юнибанк	13	4.0%	15	4.2%
Библос Банк Армения	14	3.6%	19	2.4%
Америабанк	**15**	**3.3%**	**17**	**3.7%**
Анелик Банк	16	3.2%	14	4.5%
Армбизнесбанк	17	2.0%	18	3.2%
			21	0.0%
			1	13.8%
			20	1.0%
			10	5.4%
Итого		4.8%		5.1%

Расходы/доходы

БАНК	2-й кв. 2017г.		2-й кв. 2016г.	
	ПОЗИЦИЯ	РАСХОДЫ/ДОХОДЫ	ПОЗИЦИЯ	РАСХОДЫ/ДОХОДЫ
Армсвисбанк	1	14.7%	12	51.3%
Меллат Банк	2	27.0%	21	185.1%
Инекобанк	3	30.4%	15	63.7%
Анелик Банк	4	35.2%	1	0.0%
Юнибанк	5	35.5%	2	18.9%
Библос Банк Армения	6	41.9%	3	24.6%
Америабанк	**7**	**43.3%**	**4**	**39.0%**
Ардшинбанк	8	44.4%	17	74.0%
Прометей Банк	9	49.2%	7	43.5%
Конверс Банк	10	49.6%	20	133.9%
Армбизнесбанк	11	51.2%	8	47.2%
Араратбанк	12	54.0%	9	47.3%
АКБА	13	54.3%	10	47.6%
Арцахбанк	14	55.2%	13	55.8%
HSBC	15	58.4%	5	41.4%
ВТБ Армения	16	72.7%	16	64.4%
Армэкономбанк	17	81.4%	11	51.0%
			14	57.7%
			6	42.8%
			18	75.9%
			19	83.6%
Итого		47.5%		52.3%

Достаточность капитала

БАНК	2-й кв. 2017г.		2-й кв. 2016г.	
	ПОЗИЦИЯ	ДОСТАТОЧНОСТЬ КАПИТАЛА	ПОЗИЦИЯ	ДОСТАТОЧНОСТЬ КАПИТАЛА
Меллат Банк	1	174.1%	1	170.7%
Арцахбанк	2	91.0%	6	25.9%
Библос Банк Армения	3	48.2%	3	39.1%
Прометей Банк	4	35.0%	4	33.3%
Анелик Банк	5	33.0%	20	12.6%
Армсвисбанк	6	22.4%	5	30.1%
Армэкономбанк	7	21.5%	7	20.3%
HSBC	8	18.7%	13	15.8%
Конверс Банк	9	18.5%	15	15.0%
Юнибанк	10	18.2%	16	14.6%
АКБА	11	17.6%	11	17.0%
Араратбанк	12	16.9%	8	19.6%
Инекобанк	13	15.4%	14	15.3%
Америабанк	**14**	**14.5%**	**10**	**17.2%**
Ардшинбанк	15	14.4%	17	13.1%
Армбизнесбанк	16	13.0%	19	12.8%
ВТБ Армения	17	13.0%	18	12.8%
			21	0.0%
			2	56.9%
			9	18.4%
			12	15.8%
Итого		19.6%		17.5%

Америабанк,
Отдел по взаимоотношениям с инвесторами
ir@ameriabank.am

РА, Ереван 0015,
ул. Гр. Лусаворича 9

Тел.: + 37410 56 11 11
Факс: +37410 51 31 33
Эл. почта: info@ameriabank.am

Available on the iPhone App Store

EUROMONEY 2011, 2012, 2014, 2016

2011, 2012, 2013, 2014, 2015, 2016

2010, 2013, 2015, 2016